

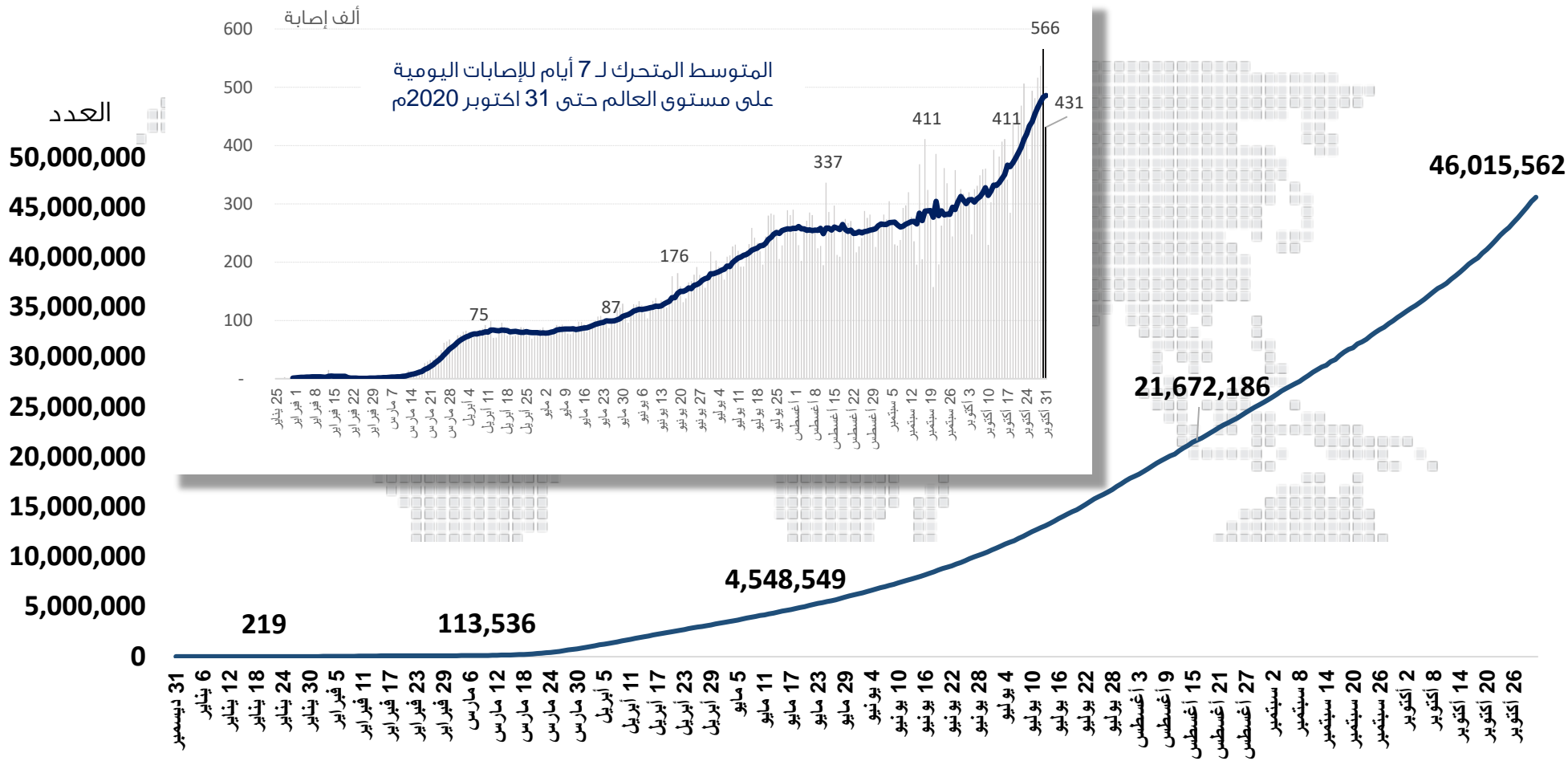
إحصاءات كوفيد-19 في دول مجلس التعاون

31 أكتوبر 2020م

التقرير الشهري

2020

تطور إجمالي الإصابات المؤكدة بكوفيد - 19 حتى 31 أكتوبر 2020م - عالمياً



31 أكتوبر 2020م

1.2 مليون



وفيات

30.8 مليون



حالة تعافي

46.0 مليون



مصاب حول العالم



2.0%



التوزيع النسبي للإصابات (%)

%1.6



غرب المحيط الهادي

%44.6



الأمريكيتين

%24.1



أوروبا

%2.9



أفريقيا

%6.7



حوض شرق المتوسط

%20.1




جنوب شرق آسيا

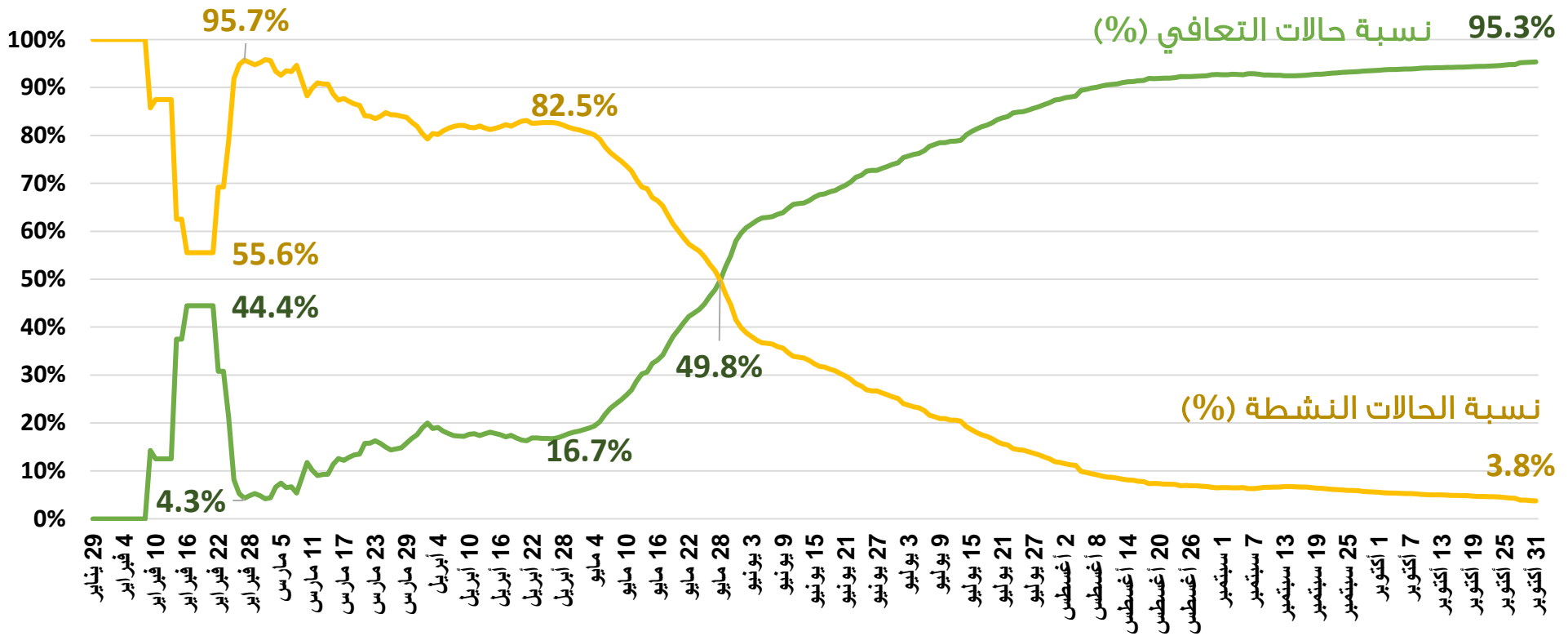
ملاحظة: البيانات والتوزيع الجغرافي حسب منظمة الصحة العالمية



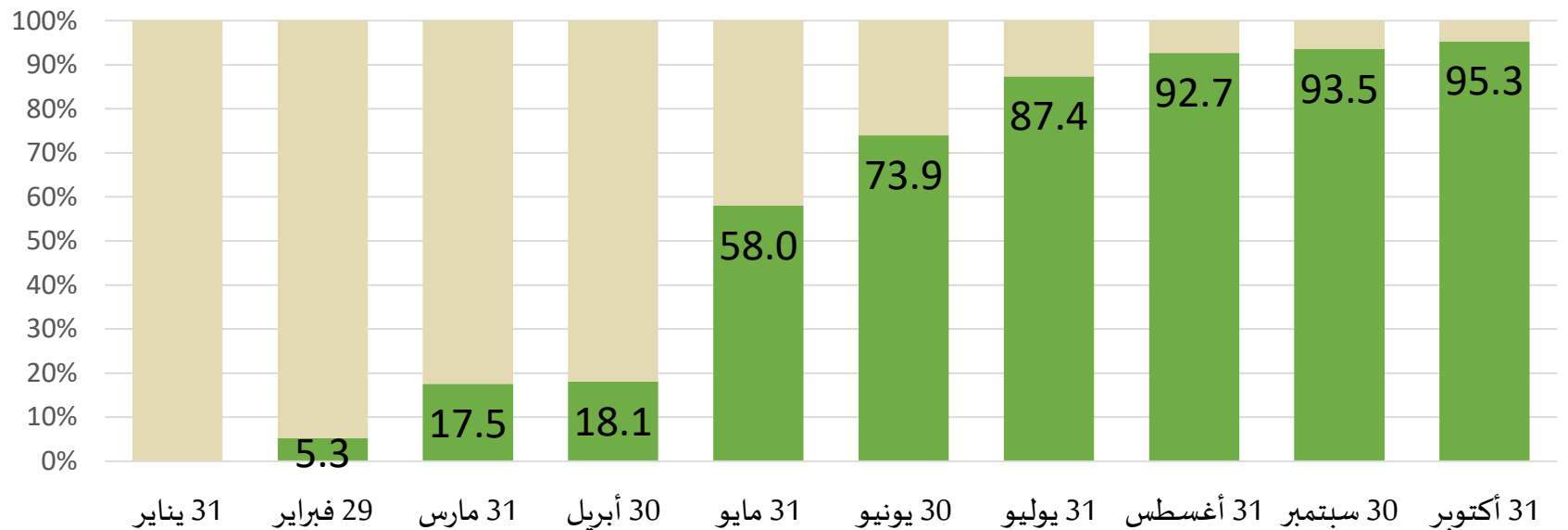
مستجدات كوفيد - 19 في مجلس التعاون



تطور نسبة التعافي والحالات النشطة من إجمالي الإصابات المؤكدة بكوفيد - 19 في دول مجلس التعاون حتى 31 أكتوبر 2020م




نسب إجمالي حالات التعافي من إجمالي الإصابات المؤكدة (%) حسب الأشهر لعام 2020م





معدل الإصابات المؤكدة بكوفيد - 19 لكل مليون من السكان في دول مجلس التعاون وبعض دول العالم حتى 31 أكتوبر 2020م

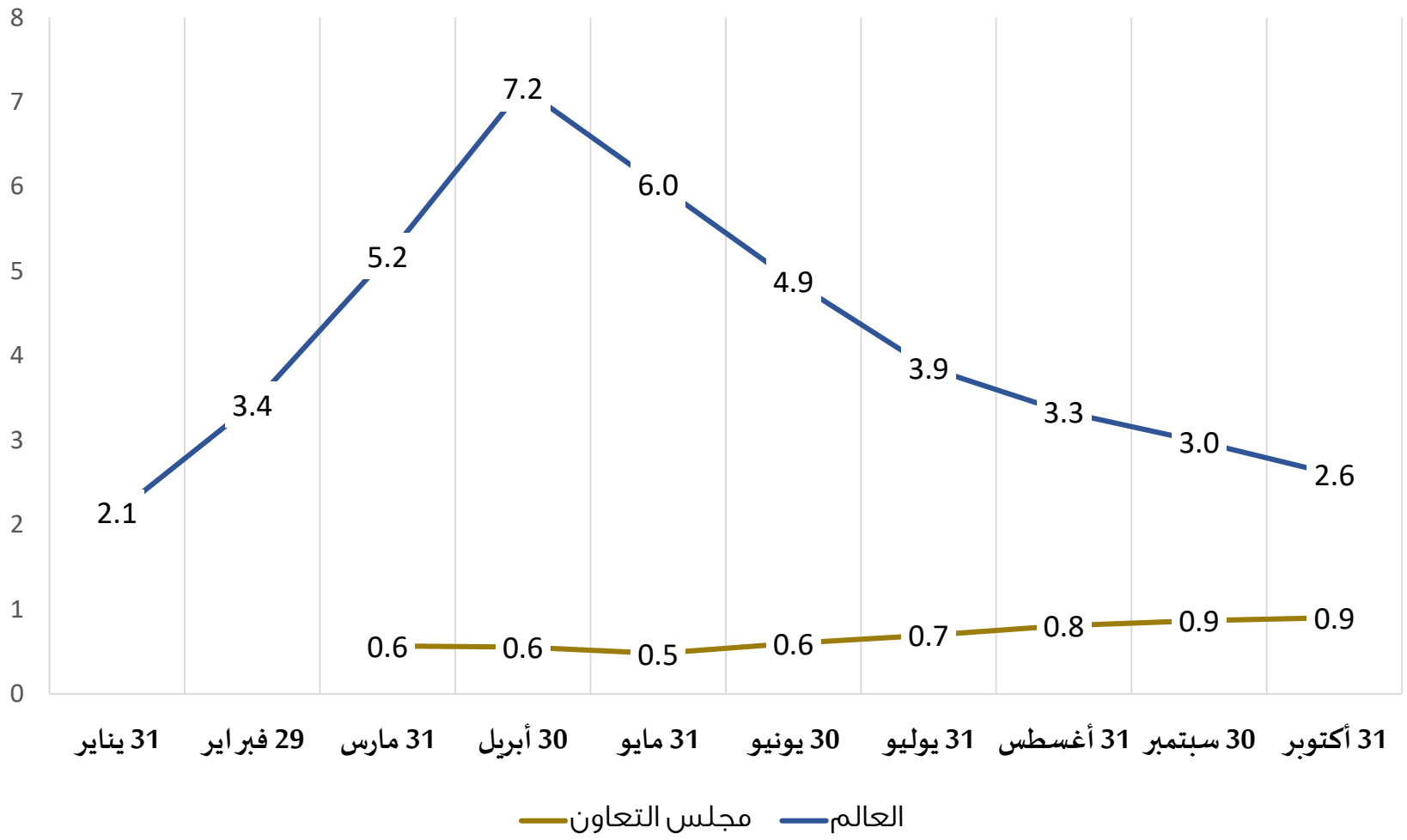


نسب حالات التعافي من إجمالي الإصابات المؤكدة (% بكوفيد - 19 في دول مجلس التعاون وبعض دول العالم حتى 31 أكتوبر 2020م






نسب إجمالي حالات الوفاة (%) من إجمالي الإصابات المؤكدة بكوفيد-19 حسب الأشهر في 2020م



نسب حالات الوفاة من إجمالي الإصابات المؤكدة (% بكوفيد-19) في دول مجلس التعاون وبعض دول العالم حتى 31 أكتوبر 2020م





الإمارات العربية المتحدة



من إجمالي الإصابات (%)



إجمالي الإصابات المؤكدة

132,629



عدد الإصابات لكل مليون من السكان

14,159

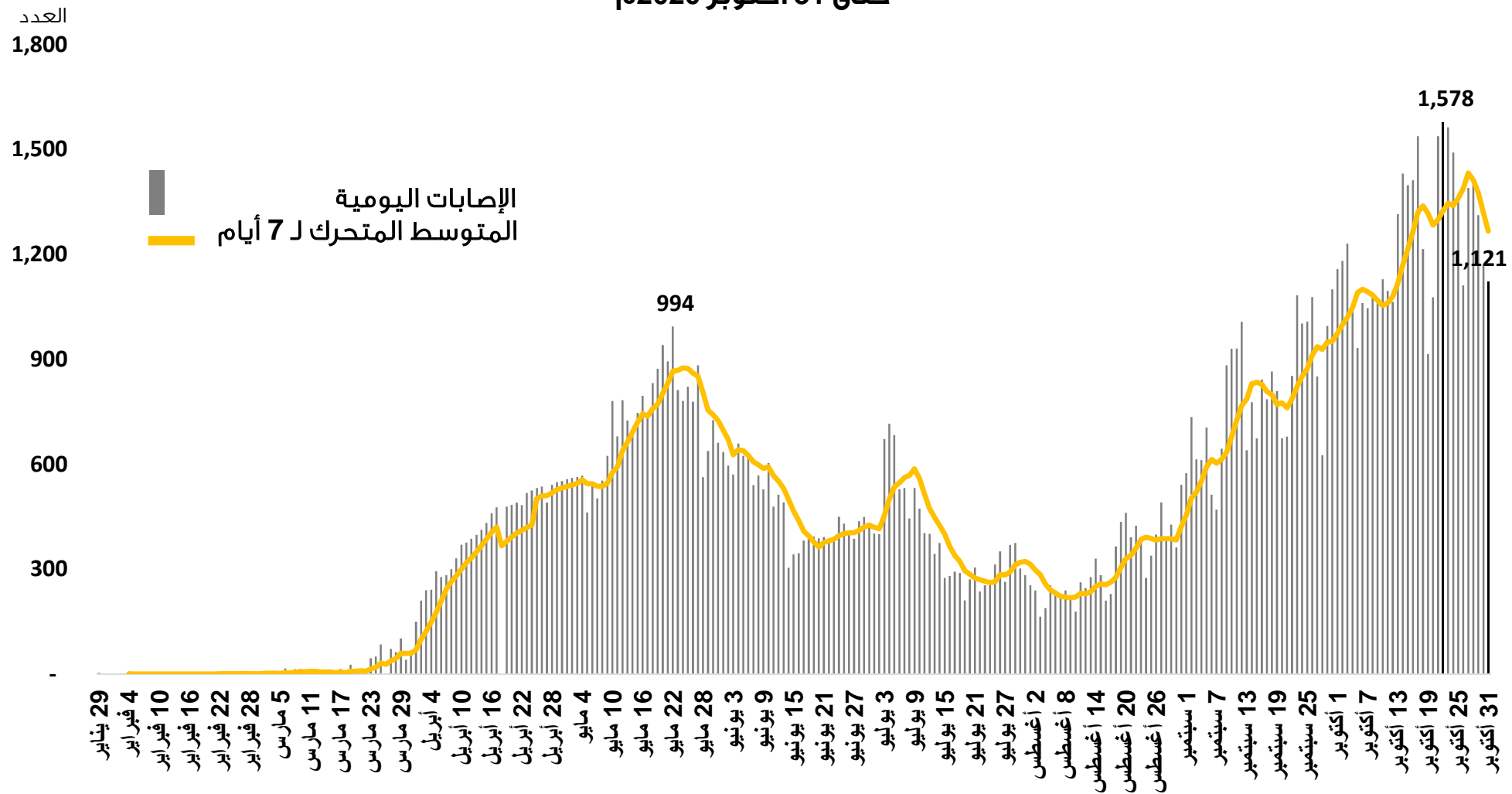


الإصابات المؤكدة من إجمالي الإصابات في دول المجلس (%)

14.2%




المنحنى الوبائي لعدد الإصابات اليومية بكوفيد - 19 في دولة الإمارات العربية المتحدة حتى 31 أكتوبر 2020م





مملكة البحرين

من إجمالي الإصابات (%)



إجمالي الإصابات المؤكدة

81,645



عدد الإصابات لكل مليون من السكان

55,026

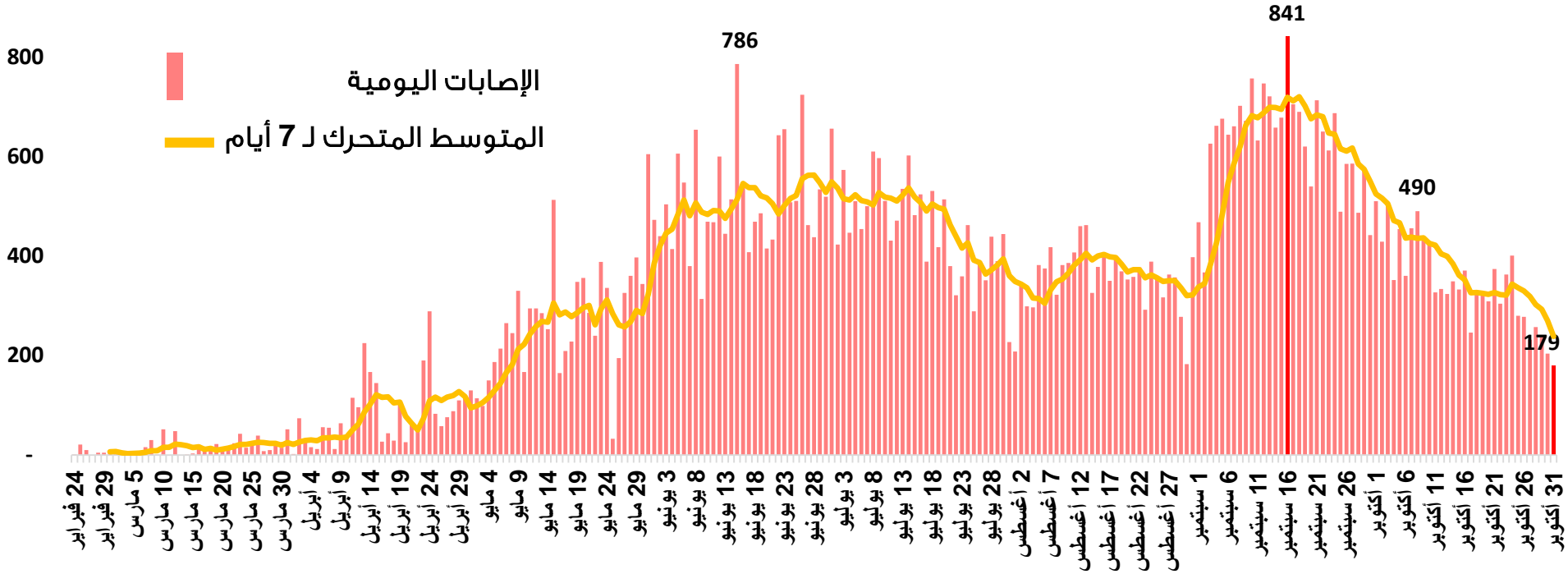


الإصابات المؤكدة من إجمالي الإصابات في دول المجلس (%)

8.7%

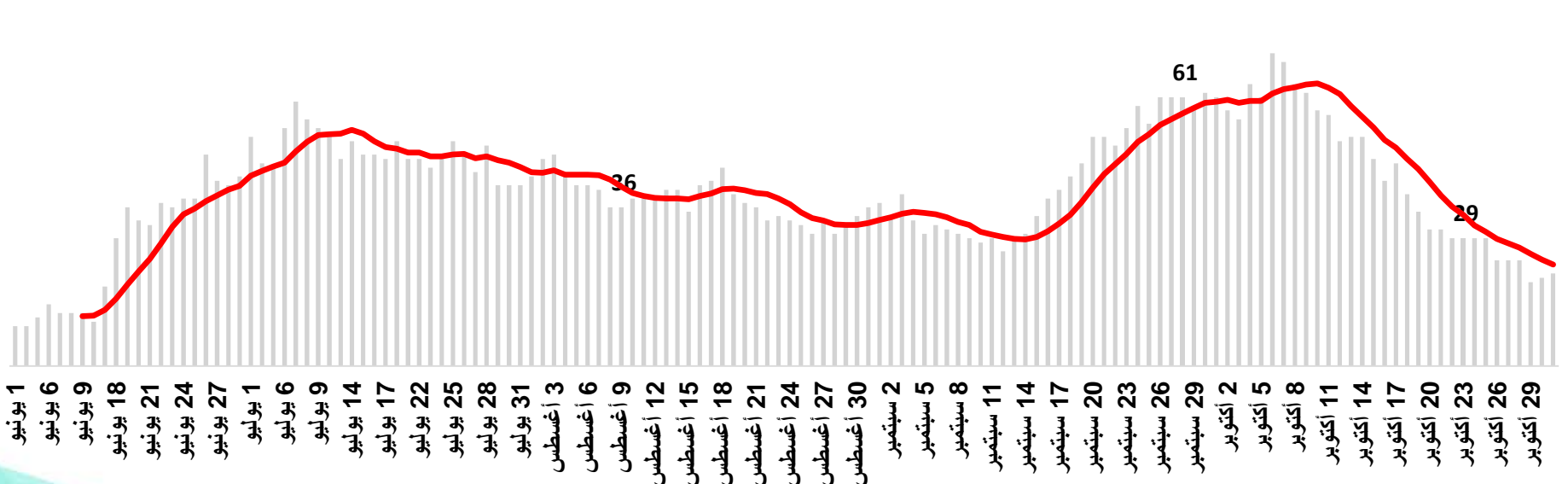


المنحنى الوبائي لعدد الإصابات اليومية بكوفيد - 19 في مملكة البحرين حتى 31 أكتوبر 2020م

العدد
1,000

المتوسط المتحرك (لـ 7 أيام) لعدد الحالات الحرجة الحالية بكوفيد-19 في مملكة البحرين حتى 31 أكتوبر 2020م

العدد






المملكة العربية السعودية



من إجمالي الإصابات (%)



إجمالي الإصابات المؤكدة

347,282



عدد الإصابات لكل مليون من السكان

10,149

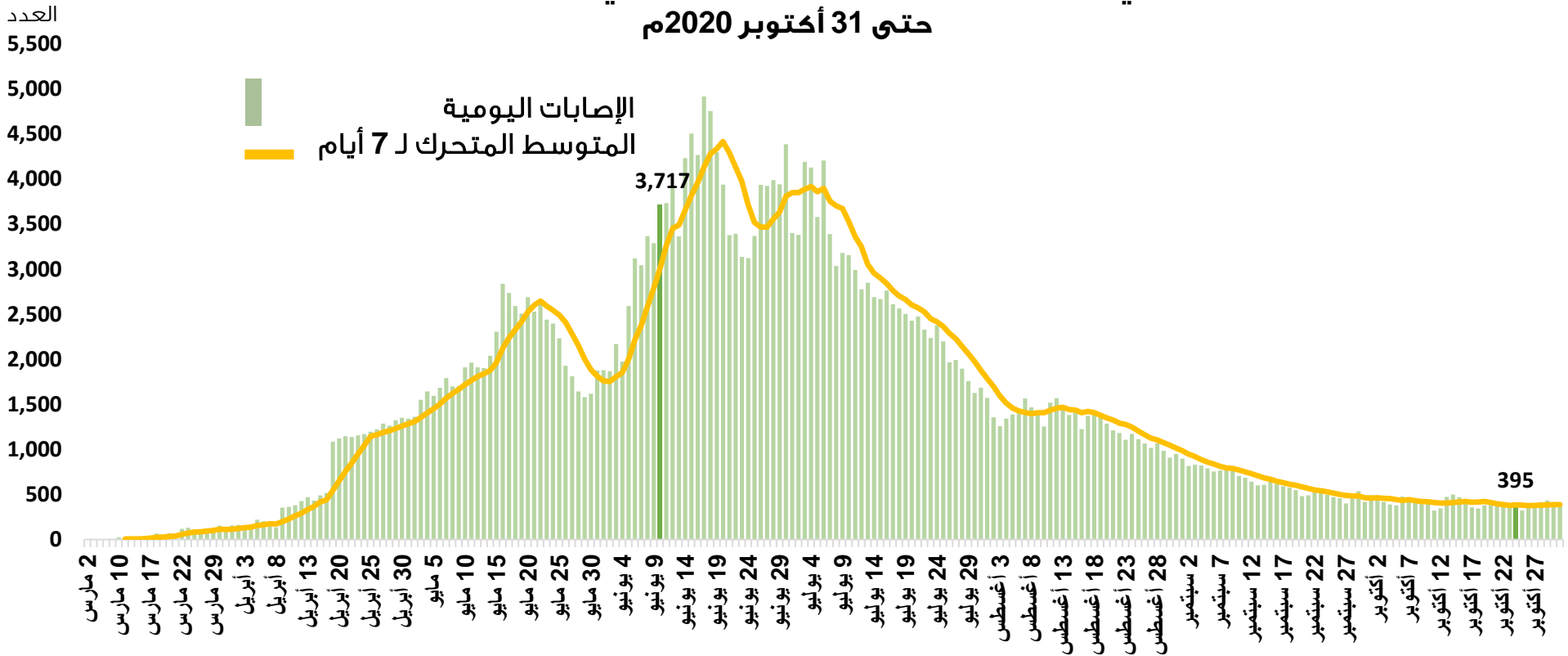


الإصابات المؤكدة من إجمالي الإصابات في دول المجلس (%)

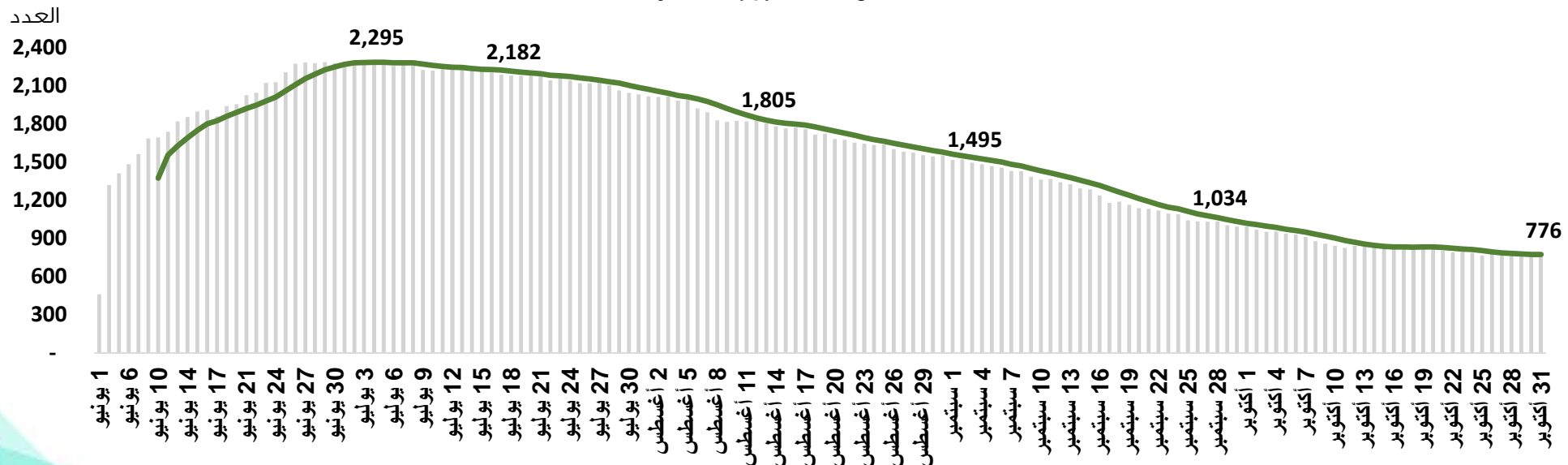
37.2%



المنحنى الوبائي لعدد الإصابات اليومية بكوفيد - 19 في المملكة العربية السعودية حتى 31 أكتوبر 2020م




المتوسط المتحرك (لـ 7 أيام) لعدد الحالات الحرجة الحالية بكوفيد-19 في المملكة العربية السعودية حتى 31 أكتوبر 2020م





من إجمالي الإصابات (%)



إجمالي الإصابات المؤكدة

114,434



عدد الإصابات لكل مليون من السكان

24,780

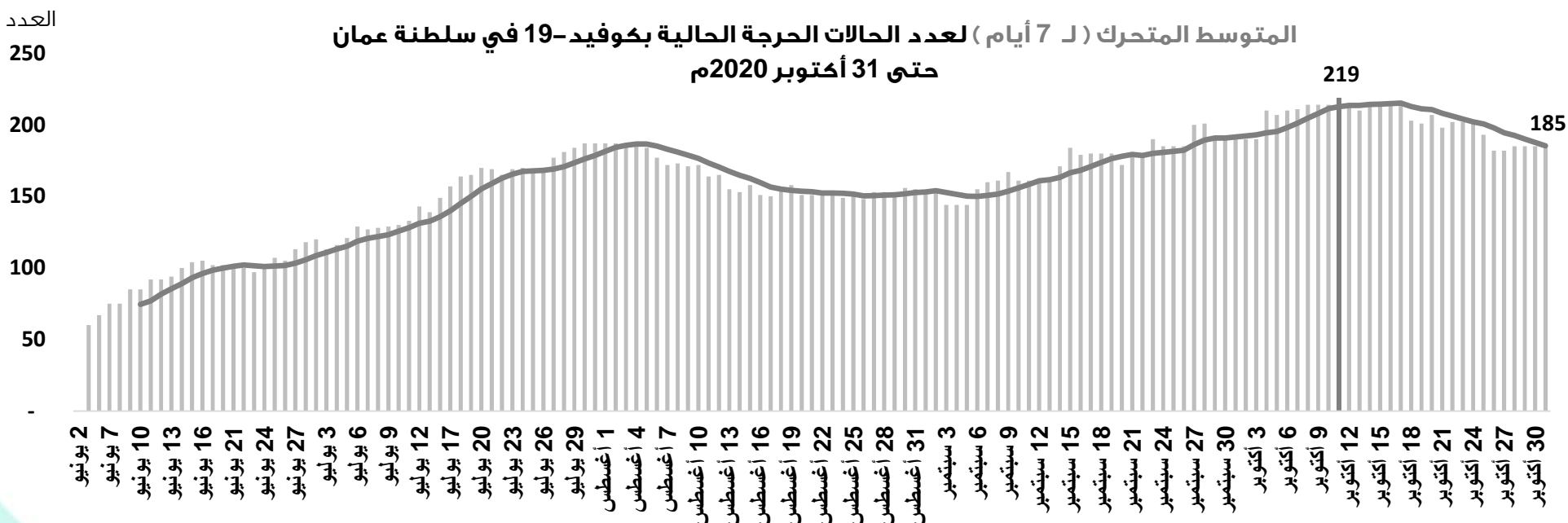
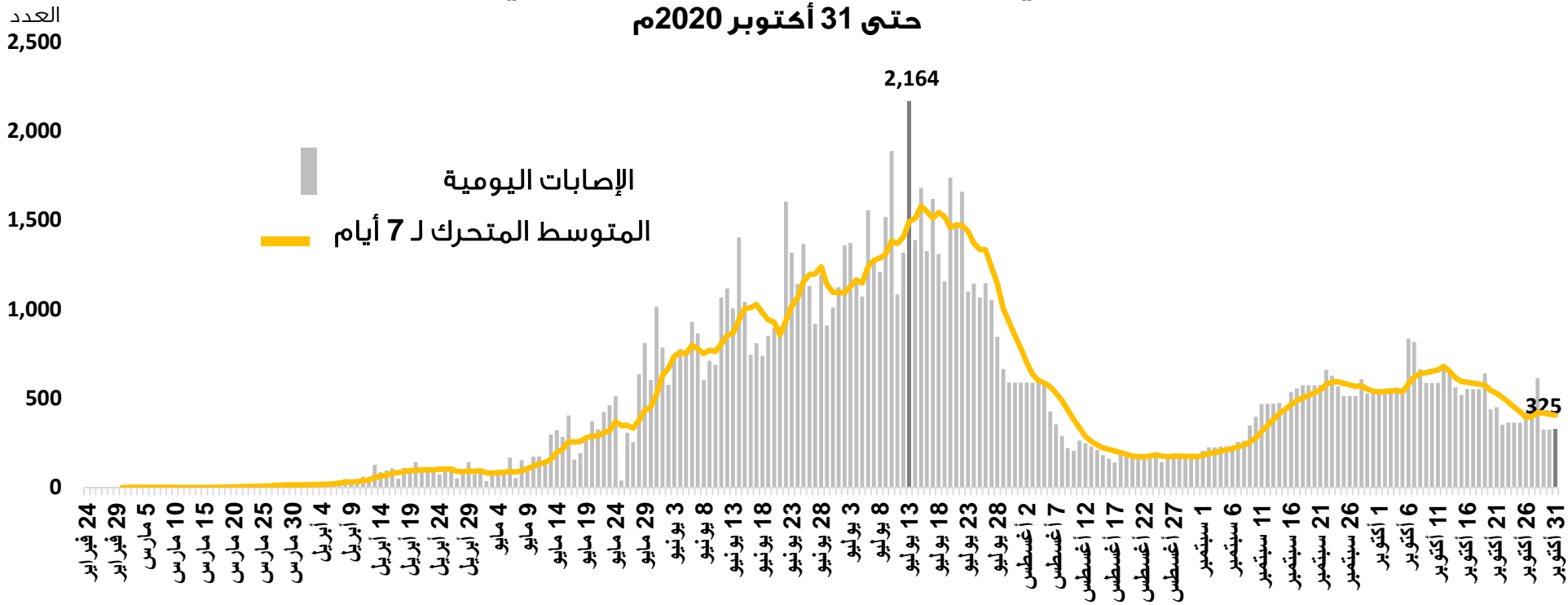


الإصابات المؤكدة من إجمالي الإصابات في دول المجلس (%)

12.2%



المنحنى الوبائي لعدد الإصابات اليومية بكوفيد - 19 في سلطنة عمان
حتى 31 أكتوبر 2020م





دولة قطر

من إجمالي الإصابات (%)



إجمالي الإصابات المؤكدة

132,556



الإصابات لكل مليون من السكان

47,355

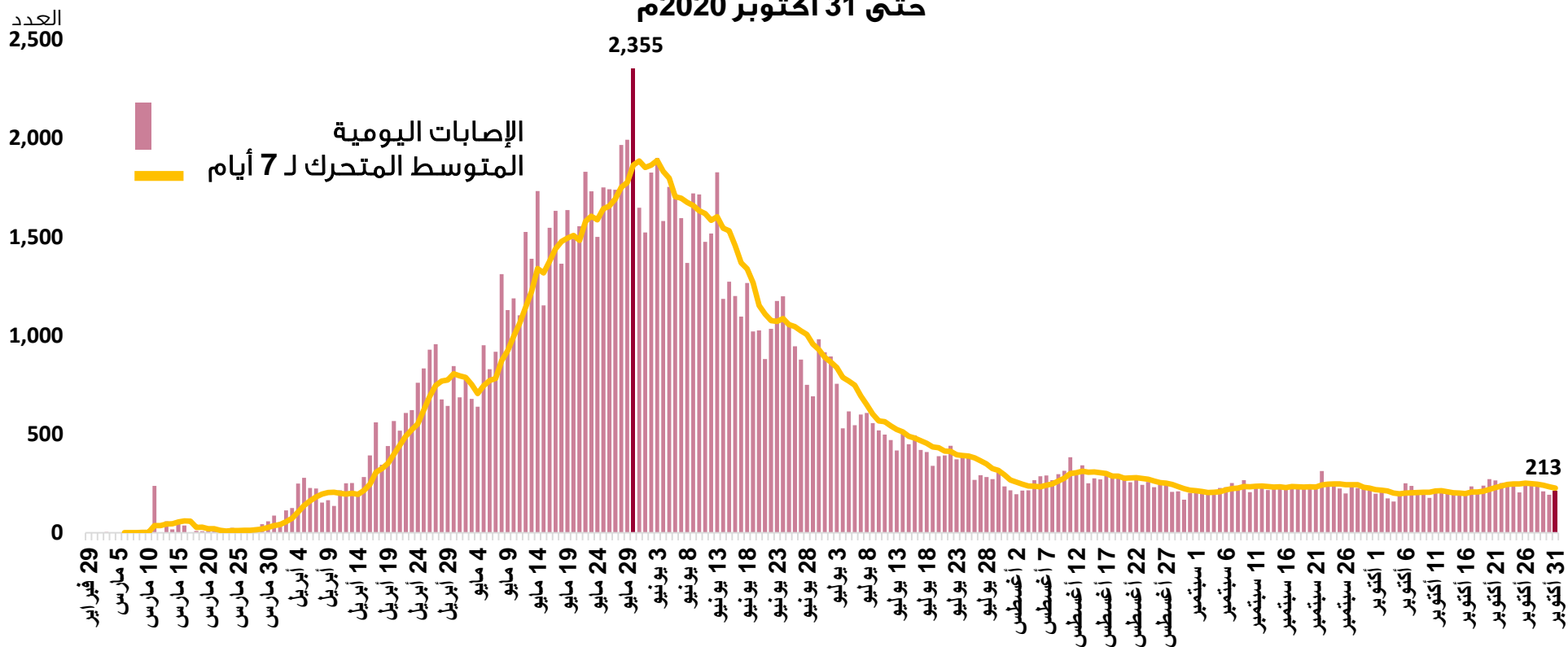


الإصابات المؤكدة من إجمالي الإصابات في دول المجلس

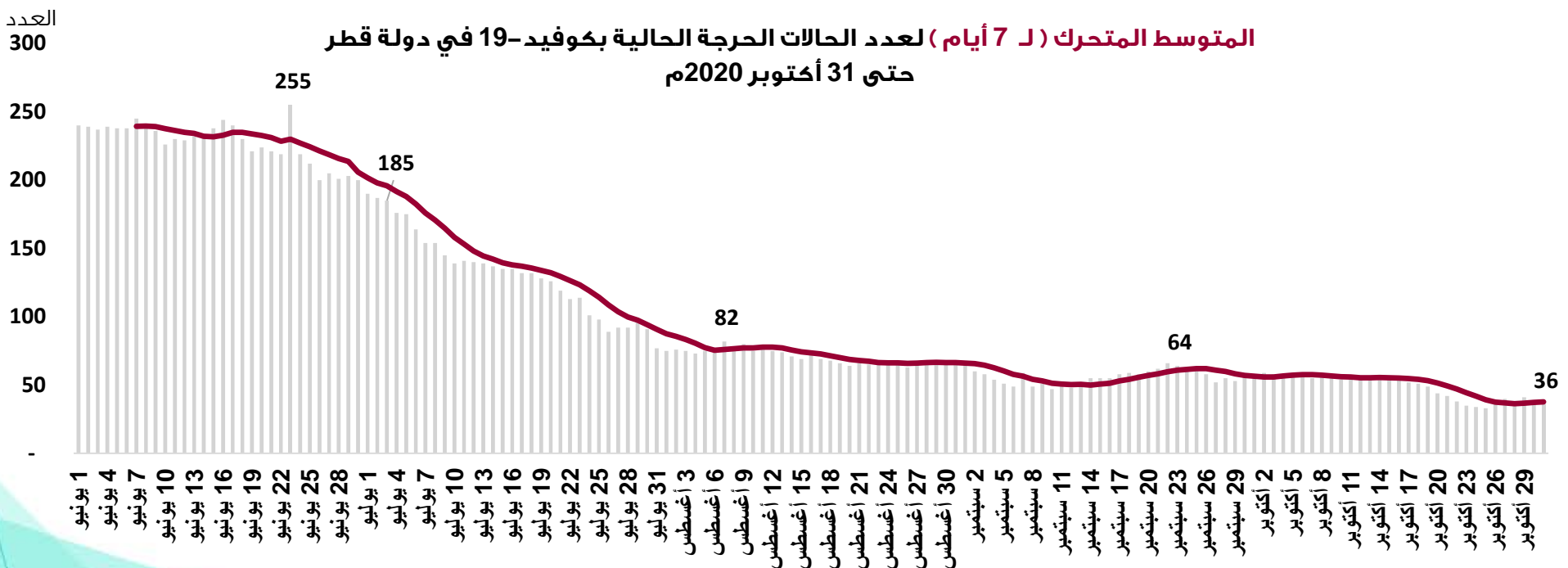
%14.2



المنحنى الوبائي لعدد الإصابات اليومية بكوفيد - 19 في دولة قطر
حتى 31 أكتوبر 2020م



المتوسط المتحرك (لـ 7 أيام) لعدد الحالات الحالية بكوفيد-19 في دولة قطر
حتى 31 أكتوبر 2020م






دولة الكويت



من إجمالي الإصابات (%)



إجمالي الإصابات المؤكدة

125,926



عدد الإصابات لكل مليون من السكان

28,206

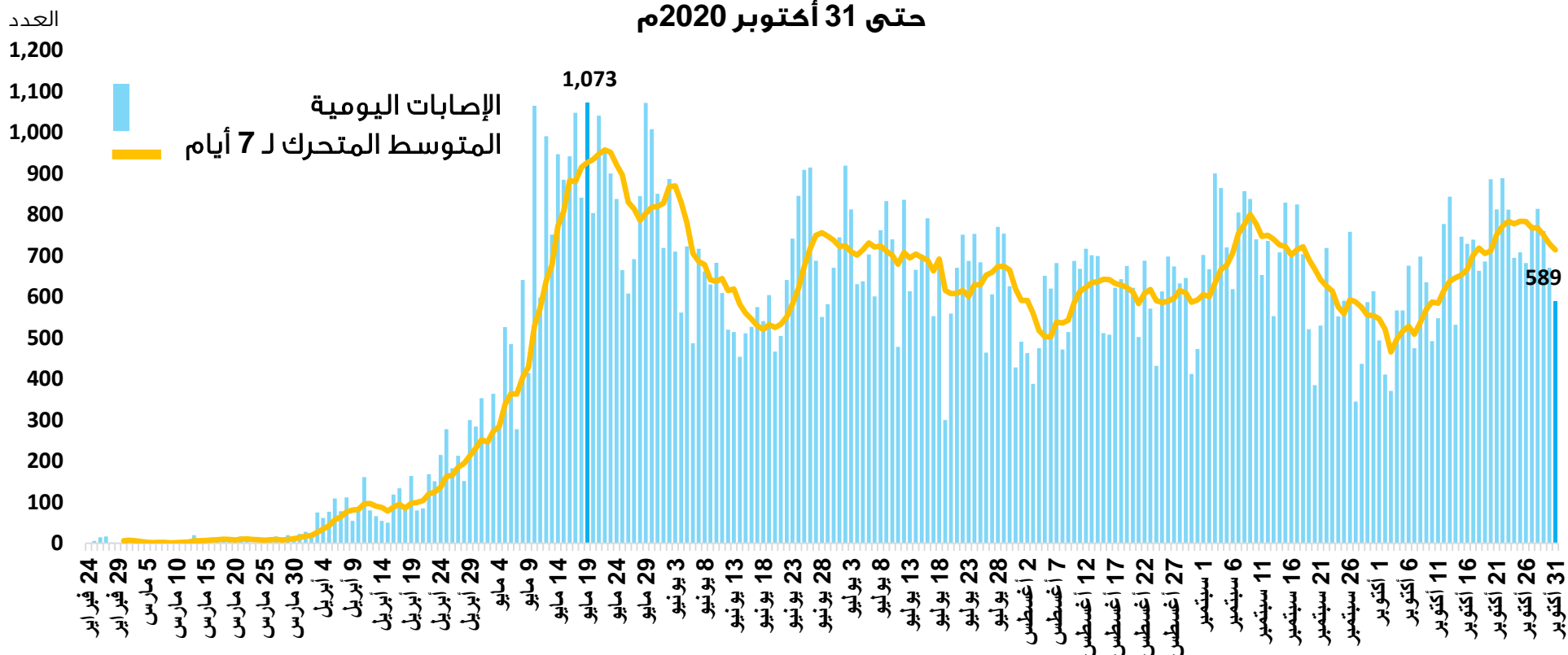


الإصابات المؤكدة من إجمالي الإصابات في دول المجلس (%)

13.5%



المنحنى الوبائي لعدد الإصابات اليومية بكوفيد-19 في دولة الكويت حتى 31 أكتوبر 2020م



المتوسط المتحرك (لـ 7 أيام) لعدد الحالات الحرجة الحالية بكوفيد-19 في دولة الكويت حتى 31 أكتوبر 2020م

