



المركز الإحصائي
لدول مجلس التعاون لدول الخليج العربية
GCC-STAT



ملخص حول إحصاءات السياحة في دول مجلس التعاون لدول الخليج العربية

العدد 5, ديسمبر 2022م

ديسمبر 2022م



تم إعداد هذا الإصدار لخدمة المستخدمين استناداً إلى دليل الإصدارات الإحصائية المعتمد من قبل المركز الإحصائي لدول مجلس التعاون لدول الخليج العربية

نسخة إلكترونية من الإصدار متاحة على الموقع الإلكتروني للمركز حسب الرابط التالي:

<https://www.gccstat.org/ar/statistic/publications/gulf-tourism-overview>

© جمادى الأولى 1444 هـ ، ديسمبر 2022م

جميع الحقوق محفوظة

في حالة الاقتباس يرجى الإشارة إلى هذا الإصدار كما يلي:

المركز الإحصائي لدول مجلس التعاون لدول الخليج العربية GCC-STAT، 2022م،
الملخص الإحصائي، إحصاءات السياحة في دول مجلس التعاون لعام 2021م، مسقط –
سلطنة عمان

جميع المراسلات توجه إلى :

المركز الإحصائي لدول مجلس التعاون لدول الخليج العربية

ص.ب. 840، مسقط – سلطنة عمان

هاتف: + 968 24346499

فاكس: + 968 24343228

البريد الإلكتروني: info@gccstat.org

الصفحة الإلكترونية: www.gccstat.org

المحتويات


1 المقدمة

2 حقائق وأرقام

3 أبرز إنجازات العمل السياحي الخليجي
المشترك، 2022م

4 أشكال السياحة الخليجية

5 الأهداف الاستراتيجية الخليجية السياحية
المشتركة، 2023-2030م



مقدمة

سعيًا من المركز الإحصائي لدول مجلس التعاون لدول الخليج العربية لتعزيز ودعم التعاون والعمل الخليجي المشترك في مجالات إحصائية متعددة من بينها إحصاءات قطاع السياحة، والتي تعتبر رافدًا مهمًا لقياس النمو والتنمية الاقتصادية لدول المجلس، كان من الضروري توفير بيانات إحصائية ذات مصداقية وجودة ودقة عالية تبرز دول مجلس التعاون كتكتل اقتصادي واجتماعي موحد، وتدعم متخذي القرارات وراسمي السياسات والباحثين والمخططين والمنظمات الإقليمية في بناء ودعم قراراتهم استنادًا عليها.

يأتي إعداد هذا النموذج من نشر البيانات ضمن جهود المركز الإحصائي لدول مجلس التعاون لدول الخليج العربية لمواكبة احتياجات المستخدمين لملخصات إحصائية سريعة وسهلة الإستعراض.





حقائق وأرقام



حقائق وأرقام

إجمالي الزوار القادمين لدول مجلس التعاون

16.8 مليون زائر



▲ 3.0%

معدل النمو مقارنة بعام 2020م

إنفاق السياح القادمين لدول مجلس التعاون

45.6 مليار دولار أمريكي



▲ 28.9%

معدل النمو مقارنة بعام 2020م

نسبة السياحة البينية لدول مجلس التعاون من إجمالي السياح الدوليين

37.4%



▲ 46.2%

معدل النمو مقارنة بعام 2020م

إجمالي عدد المنشآت الفندقية في دول مجلس التعاون

10.6 ألف منشأة



▲ 1.3%

معدل النمو مقارنة بعام 2020م

2021



أبرز إنجازات العمل السياحي الخليجي المشترك، 2022م



1. أبرز إنجازات العمل السياحي الخليجي المشترك، 2022م

1 اعتماد الاستراتيجية الخليجية للسياحة 2023 - 2030



2 اعتماد منصة إحصاءات السياحة في دول مجلس التعاون

3 اعتماد الدليل الاسترشادي للسياحة بدول المجلس

4 تطوير العمل المشترك بين قطاعي السياحة والثقافة بدول مجلس التعاون

5 اعتماد دليل ومعايير الترشح لعاصمة السياحة الخليجية



أشكال السياحة الخليجية



2. أشكال السياحة الخليجية

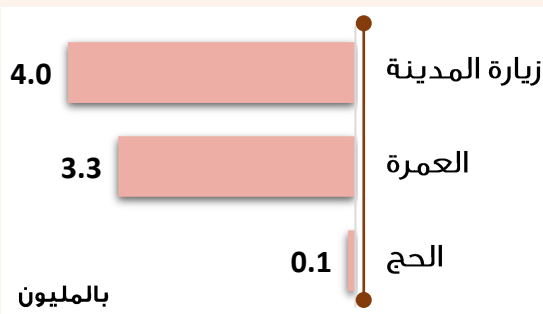
تتميز السياحة الخليجية بتكامل وتنوع عروضها التي يمكن الاستمتاع بها،
ومن أشكالها:

2.1 السياحة الدينية


2.1.1 عدد الزوار القادمين للأغراض الدينية



شكل 2: توزيع الزوار من مجلس التعاون حسب الغرض الديني، 2021م



شكل 1: توزيع الزوار حسب الوجهة القادمة منها، 2021م



2.1.2 إنفاق الزوار القادمين للأغراض الدينية



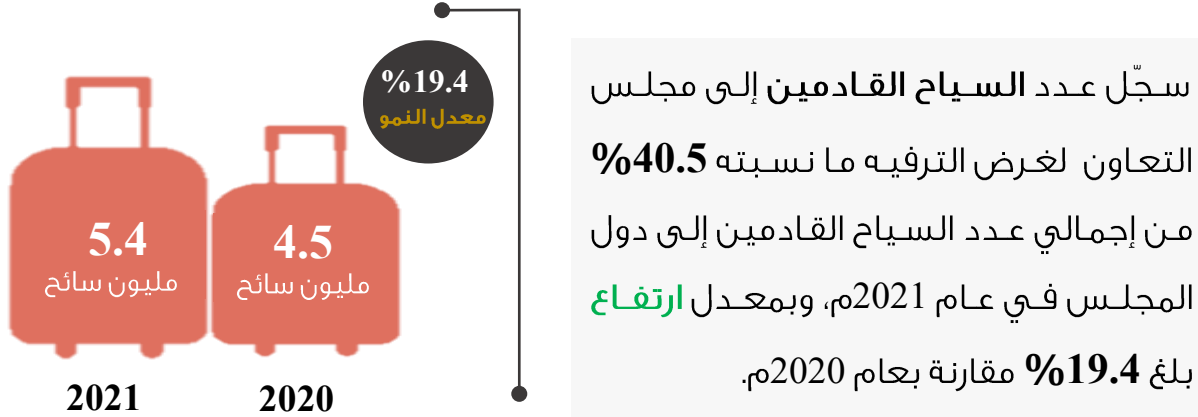


2. أشكال السياحة الخليجية

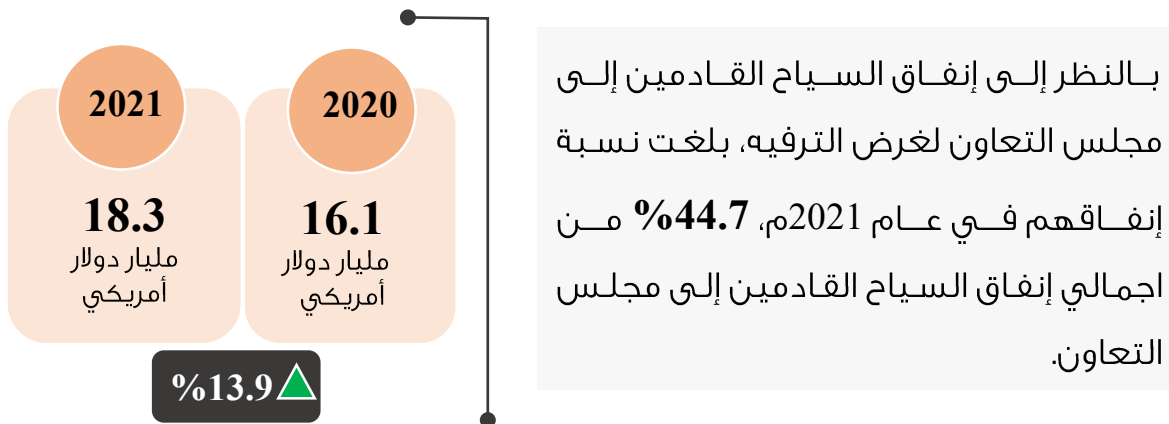
2.2 السياحة الترفيهية

تعد السياحة الترفيهية مجالاً جذاباً لكافة شرائح المجتمع، وله دور كبير في تنمية مقومات الاقتصاد ومصادر الدخل، وتعتبر مصدر رئيس لتعزيز السياحة، ومؤشر أساسي أيضاً في رفع جودة الحياة.

2.2.1 السياح القادمون إلى مجلس التعاون لغرض الترفيه¹



2.2.2 إنفاق السياح القادمين إلى مجلس التعاون لغرض الترفيه²




1. بيانات دولة الامارات لعام 2021م هي بيانات عام 2020م، وبيانات دولة الكويت تشمل السياح المقيمين في بعض الفنادق فقط ، ولا يشمل بيانات دولة قطر
2. بيان أولي، ويشمل بيانات 4 دول فقط ، وبيانات دولة الامارات لعام 2020م و 2021م هي بيانات عام 2019م



2. أشكال السياحة الخليجية

2.3 سياحة الأعمال والمؤتمرات

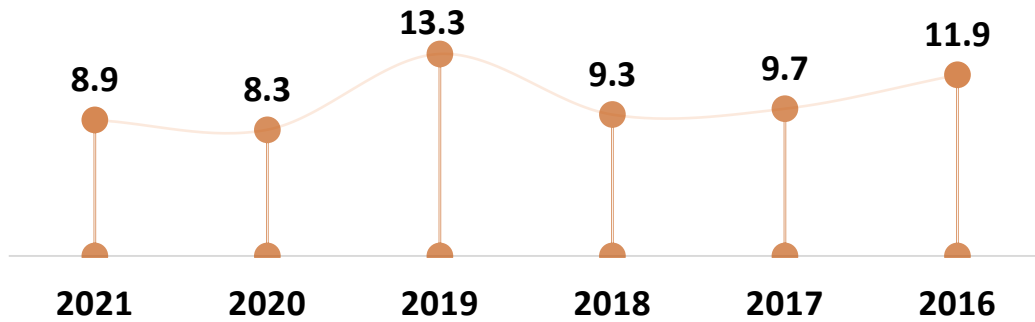
2.3.1 عدد السياح القادمين لغرض الأعمال والمؤتمرات¹



2.3.2 إنفاق السياح القادمين لغرض الأعمال والمؤتمرات²

أظهرت الإحصاءات أن إنفاق السياح القادمين إلى مجلس التعاون لغرض الأعمال والمؤتمرات بلغ قرابة **8.9** مليار دولار أمريكي في عام 2021م، وبمعدل **ارتفاع** بلغ **6.6%** مقارنة بعام 2020م، وبما نسبته **21.6%** من إجمالي الإنفاق.

شكل 3: إنفاق السياح القادمين إلى مجلس التعاون لغرض الأعمال والمؤتمرات (مليار دولار أمريكي)



1. يشمل بيانات 5 دول، بيانات دولة الامارات لعام 2021م هي بيانات عام 2020م، وبيانات دولة الكويت تشمل السياح المقيمين في بعض الفنادق فقط.
2. يشمل بيانات 4 دول فقط، بيانات الامارات لعامي 2021 و2020 هي بيانات عام 2019م



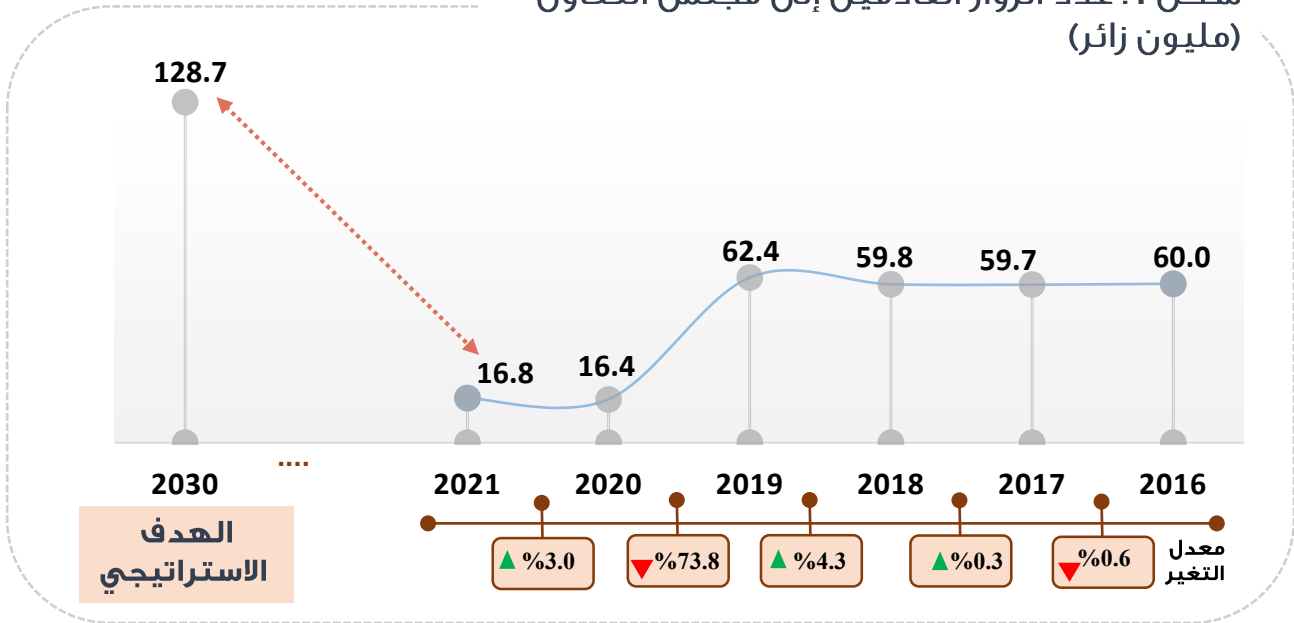
الأهداف الاستراتيجية الخليجية السياحية المشتركة، 2023-2030م



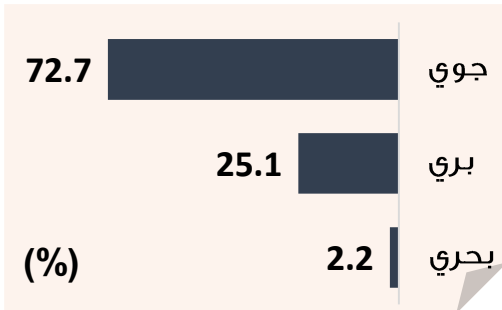
3. الأهداف الاستراتيجية الخليجية السياحية المشتركة، 2023-2030م

3.1 زيادة الرحلات الوافدة إلى مجلس التعاون بمعدل نمو سنوي 7.0% حتى عام 2030م¹

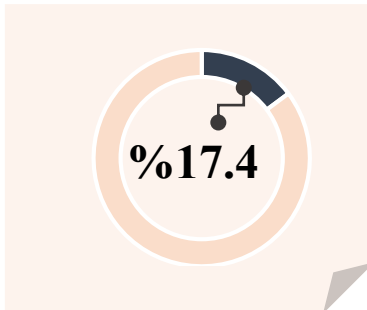
شكل 4: عدد الزوار القادمين إلى مجلس التعاون (مليون زائر)



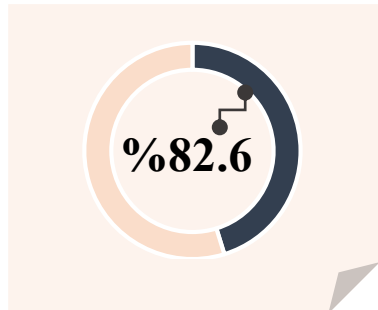
التوزيع النسبي للسياح القادمين إلى مجلس التعاون حسب طريقة الوصول⁴



نسبة زوار اليوم الواحد من إجمالي الزوار القادمين إلى مجلس التعاون³



نسبة سياح المبيت من إجمالي الزوار القادمين إلى مجلس التعاون²



2021

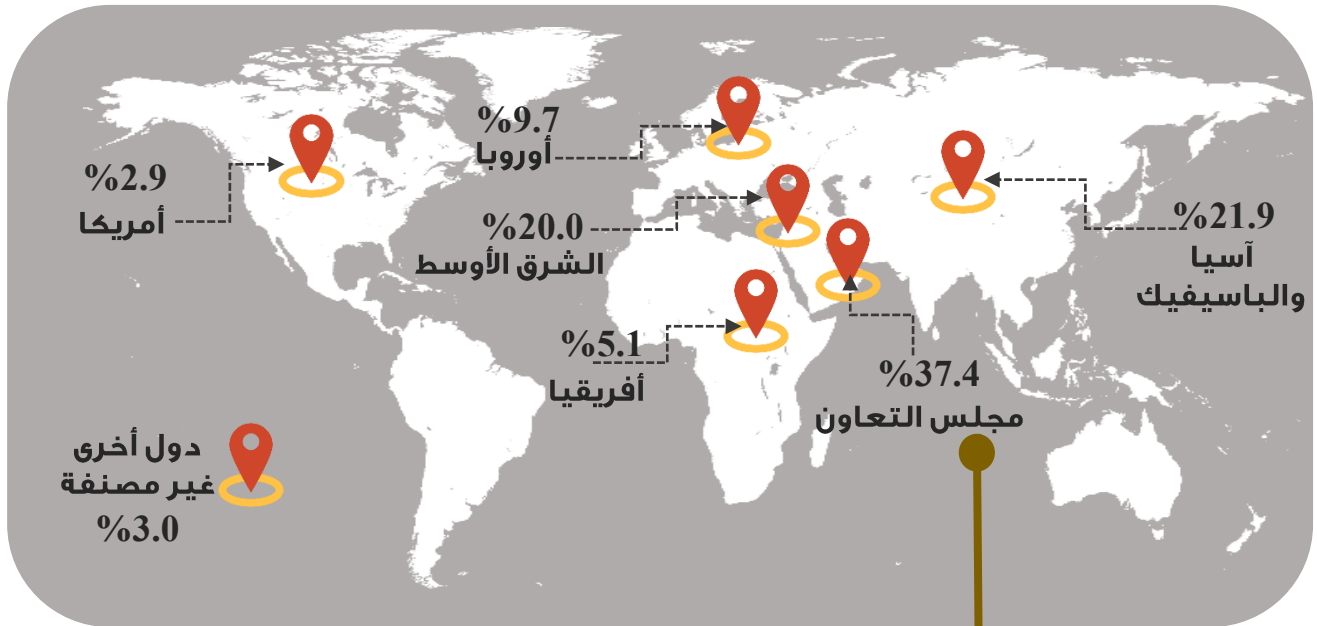
1. بيانات الإمارات لعام 2021م هي بيانات عام 2020م، وبيانات زوار اليوم الواحد للإمارات للفترة من 2016-2018م هي بيانات 2019م، وبيانات دولة الكويت تشمل السياح المقيمين في بعض الفنادق فقط، بيانات دولة قطر تشمل السياح فقط
2. بيانات الإمارات لعام 2021م هي بيانات عام 2020م، وبيانات الإمارات لعام 2021م هي بيانات عام 2020م
3. بيانات الإمارات لعام 2021م هي بيانات عام 2020م، وبيانات زوار اليوم الواحد للإمارات للفترة من 2016-2018م هي بيانات 2019م، وبيانات دولة الكويت تشمل السياح المقيمين في بعض الفنادق فقط، ولايشمل بيانات قطر
4. بيانات الإمارات لعام 2021م هي بيانات عام 2020م، ولايشمل بيانات الكويت



3. الأهداف الاستراتيجية الخليجية السياحية المشتركة، 2023-2030م

تعتبر التدفقات الوافدة من خارج وداخل دول المجلس هي إحدى أهم مؤشرات الأداء لتحديد فوائد التعاون متعدد الأطراف في دول المجلس.

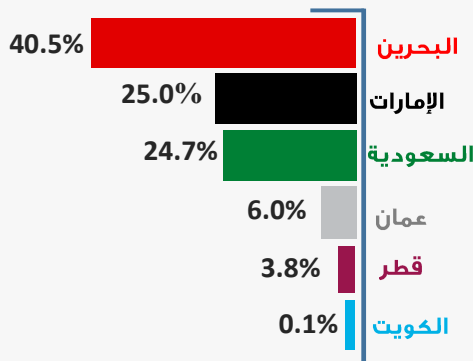
شكل 5: نسبة السياح القادمين إلى مجلس التعاون حسب الوجهة القادمين منها، 2021م¹



حركة السياحة البينية بين دول مجلس التعاون²



شكل 6: التوزيع النسبي (%) لحركة السياحة البينية بين دول مجلس التعاون، 2021م



2021م

5.2
مليون سائح

عدد السياح المتنقلين
بين دول المجلس

37.4%

نسبة مساهمة السياحة البينية
من إجمالي السياح الدوليين

46.2%

معدل النمو في حركة السياحة
البينية بين عامي 2020م و2021م

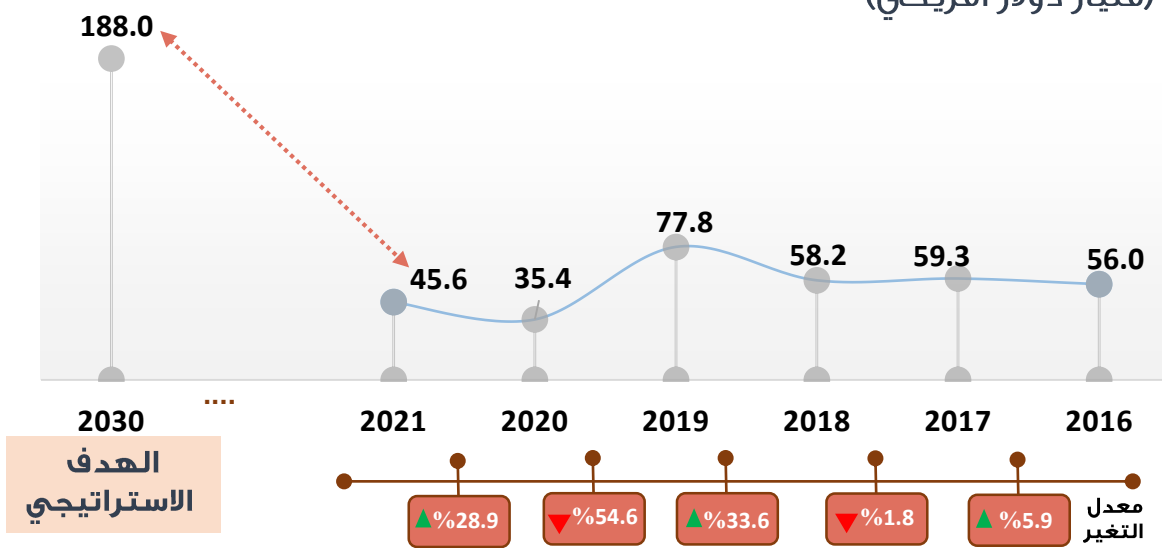
1. لا يشمل بيانات دولة الإمارات، وبيانات دولة الكويت تشمل السياح المقيمين في بعض الفنادق فقط
2. بيانات الإمارات لعام 2021م هي بيانات عام 2020م، وبيانات دولة الكويت تشمل السياح المقيمين في بعض الفنادق فقط



3. الأهداف الاستراتيجية الخليجية السياحية المشتركة، 2030-2023م

3.2 زيادة إنفاق السياح الوافدين إلى مجلس التعاون بمعدل نمو سنوي
8.0% حتى عام 2030م¹

شكل 6: إنفاق السياح القادمين إلى مجلس التعاون
(مليار دولار أمريكي)



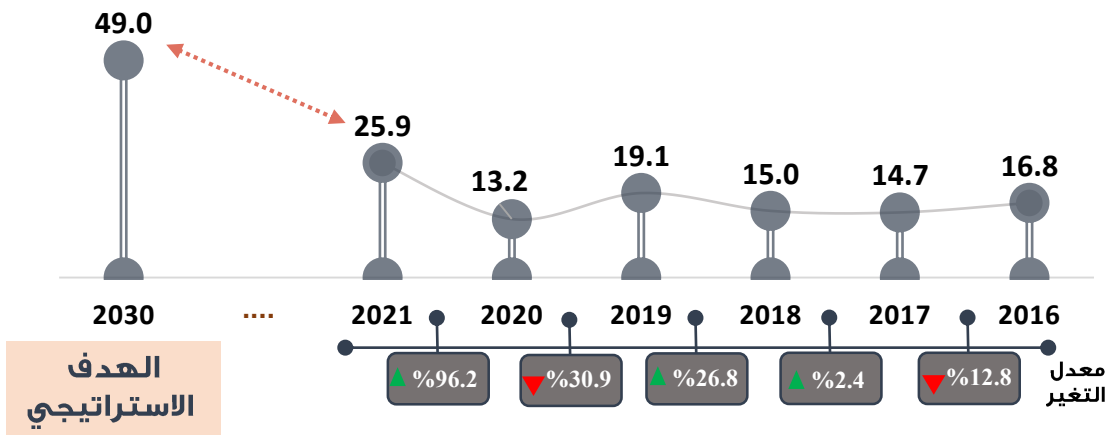
سجّل إنفاق السياحة الوافدة **ارتفاعاً** في عام 2021م نتيجة عودة الأوضاع إلى طبيعتها بعد جائحة كوفيد-19 والذي شهد **ارتفاعاً** في عدد السياح القادمين، حيث بلغ إجمالي إنفاق الزوار القادمين إلى دول المجلس في عام 2021م حوالي 45.6 مليار دولار أمريكي بالمقارنة مع 35.4 مليار دولار أمريكي في عام 2020م، وبمعدل **ارتفاع** بلغ 28.9%.



3. الأهداف الاستراتيجية الخليجية السياحية المشتركة، 2030-2023م

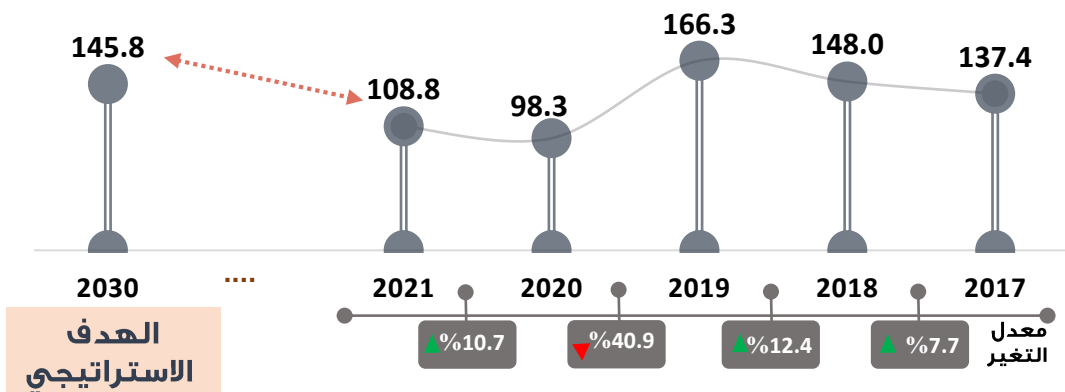
3.3 زيادة إنفاق السياح المحليين في مجلس التعاون بمعدل نمو سنوي
2.4% حتى عام 2030م¹

شكل 7: إنفاق السياح المحليين في مجلس التعاون
(مليار دولار أمريكي)



3.4 زيادة الناتج المحلي الإجمالي المباشر لقطاع السفر والسياحة في
مجلس التعاون بمعدل نمو سنوي 7.0% حتى عام 2030م²

شكل 8: إجمالي القيمة المضافة لقطاع السفر والسياحة في الناتج المحلي الإجمالي
(مليار دولار أمريكي)



1. يشمل بيانات 3 دول فقط

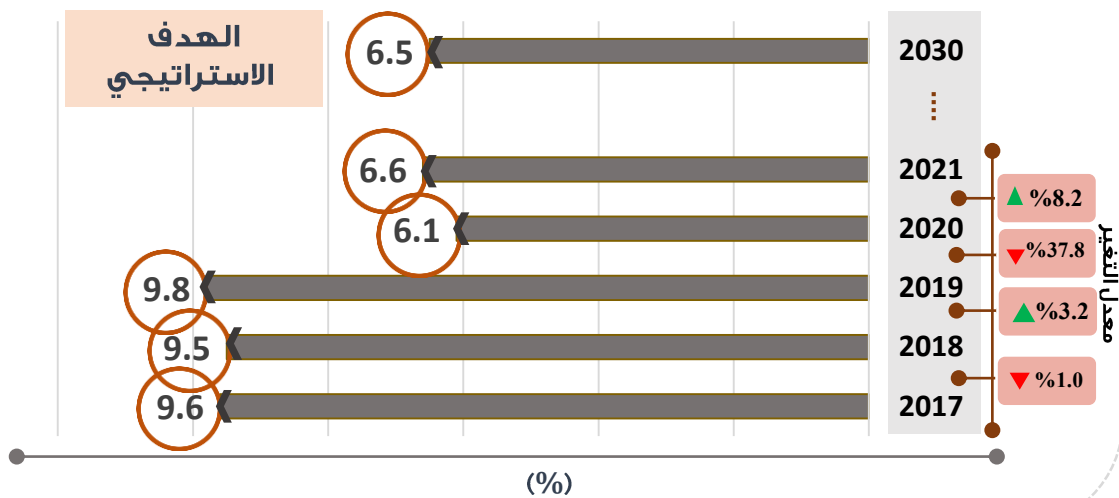
2. المصدر: المجلس العالمي للسفر والسياحة، WTTC



3. الأهداف الاستراتيجية الخليجية السياحية المشتركة، 2030-2023م

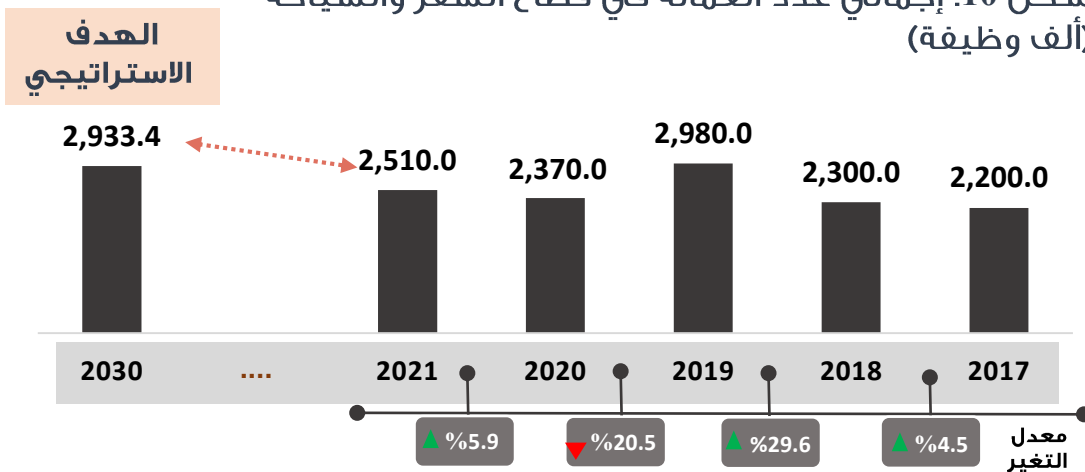
3.5 زيادة حصة الناتج المحلي الإجمالي المباشر لقطاع السفر والسياحة في مجلس التعاون بمعدل نمو سنوي 2.4% حتى عام 2030م¹

شكل 9: مساهمة السفر والسياحة في الناتج المحلي الإجمالي (%)



3.6 زيادة الوظائف المباشرة لقطاع السفر والسياحة في مجلس التعاون بمعدل نمو سنوي 6.5% حتى عام 2030م¹

شكل 10: إجمالي عدد العمالة في قطاع السفر والسياحة (ألف وظيفة)





مصادر البيانات:

- المركز الإحصائي لدول مجلس التعاون لدول الخليج العربية
- أجهزة الإحصاء الوطنية بدول مجلس التعاون

المركز الإتحادي للتنافسية والإحصاء، دولة الإمارات العربية المتحدة
<http://www.fcsc.gov.ae>



هيئة المعلومات والحكومة الإلكترونية، مملكة البحرين
<https://www.iga.gov.bh/>



الهيئة العامة للإحصاء، المملكة العربية السعودية
<http://www.stats.gov.sa>



المركز الوطني للإحصاء والمعلومات، سلطنة عُمان
<http://www.ncsi.gov.om>



جهاز التخطيط والإحصاء، دولة قطر
<http://www.qsa.gov.qa>



الإدارة المركزية للإحصاء، دولة الكويت
<http://www.csb.gov.kw>



المصادر الدولية

المجلس العالمي للسفر والسياحة
<https://wtcc.org/>

