

ملخص إحصائي حول

التبادل التجاري السلعي بين دول مجلس التعاون لدول الخليج العربية واليابان

بيانات عام 2017م

حقائق وأرقام: مؤشرات التبادل التجاري السلعي لدول مجلس التعاون واليابان لعام 2017م

إجمالي حجم التبادل التجاري السلعي لدول مجلس التعاون مع اليابان لعام 2017م، مقارنة بـ84.0 مليار دولار أمريكي في العام 2016م وبنسبة ارتفاع بلغت 13.1%.	95.0 مليار دولار أمريكي
قيمة الفائض في الميزان التجاري السلعي لدول مجلس التعاون مع اليابان لعام 2017م، مقابل فائض بلغ 29.2 مليار دولار أمريكي في العام 2016م، أي بنسبة ارتفاع بلغت 52.1%.	44.4 مليار دولار أمريكي
نسبة حجم التبادل التجاري السلعي لدول مجلس التعاون مع اليابان من إجمالي قيمة التجارة الخارجية لدول مجلس التعاون مع الأسواق العالمية خلال العام 2017م.	9.5% الأهمية النسبية
إجمالي قيمة الصادرات السلعية لدول مجلس التعاون إلى اليابان لعام 2017م مقابل 56.6 مليار دولار أمريكي في العام 2016م، بنسبة ارتفاع قدرها 23.1%.	69.7 مليار دولار أمريكي
إجمالي الواردات السلعية لدول مجلس التعاون من اليابان في العام 2017م مقابل 27.4 مليار دولار أمريكي خلال العام 2016م، ومثلت هذه الواردات السلعية بالنسبة إلى إجمالي الواردات السلعية لدول مجلس التعاون من الأسواق العالمية بما نسبته 5.5% خلال العام 2017م.	25.3 مليار دولار أمريكي
نسبة صادرات دول مجلس التعاون النفطية من إجمالي صادرات دول مجلس التعاون السلعية إلى اليابان أي ما يقارب 65.7 مليار دولار أمريكي في العام 2017م، مقارنة بـ 52.7 مليار دولار أمريكي لعام 2016م، مسجلة ارتفاعاً بما نسبته 24.7%.	94.2%
نسبة الصادرات السلعية وطنية المنشأ غير النفطية من دول مجلس التعاون إلى اليابان من إجمالي صادرات دول مجلس التعاون السلعية، والتي تبلغ ما يقارب 2.0 مليار دولار أمريكي في العام 2017م، مقارنة بـ 1.5 مليار دولار أمريكي لعام 2016م، وبهذه القيمة تكون قيمة الصادرات السلعية وطنية المنشأ غير النفطية قد ارتفعت بما نسبته 33.3% خلال نفس فترة المقارنة.	2.9%

تصدرت قائمة أكثر السلع المستوردة من اليابان لتستأثر على ما نسبته 63.6% من إجمالي الواردات السلعية لدول مجلس التعاون من اليابان في العام 2017م، تليها الآلات والمعدات الآلية بما نسبته 11.9%، ومن ثم الآلات والأجهزة الكهربائية حيث ساهمت بما نسبته 5.5%.	السيارات والعربات وأجزاؤها
تصدرت قائمة أكثر السلع وطنية المنشأ تصديراً من دول مجلس التعاون إلى اليابان حيث شكلت ما نسبته 97.1% من إجمالي الصادرات الوطنية في العام 2017م، وبنسبة ارتفاع بلغت 24.7% عن العام السابق.	النفط ومنتجاته
جاءت بالمرتبة الأولى كأهم شريك تجاري من دول مجلس التعاون بالنسبة لحجم التبادل التجاري السلعي مع اليابان في العام 2017م، بنسبة 37.6% من إجمالي حجم التبادل التجاري السلعي لدول مجلس التعاون مع اليابان.	الإمارات
أكبر شريك تجاري من دول مجلس التعاون بالنسبة لإجمالي الصادرات السلعية وطنية المنشأ إلى اليابان في العام 2017م، بنسبة 39.4% من إجمالي قيمة الصادرات السلعية وطنية المنشأ لدول مجلس التعاون إلى اليابان.	السعودية

❖ ملاحظة: اختلاف ارقام النسب يرجع الى التقريب في الارقام.



يهدف هذا الموجز الإحصائي لتقديم ملخص حول اتجاهات ومؤشرات التبادل التجاري السلعي بين دول مجلس التعاون واليابان ومعرفة أهم السلع المصدرة والمستوردة، بهدف خدمة متخذي القرارات وراسمي السياسات الاقتصادية والتجارية والجهات المعنية لاتخاذ الإجراءات المناسبة لتطوير التبادل التجاري السلعي مع اليابان.

القسم الأول: مؤشرات مختارة، حول مجلس التعاون واليابان لعام 2017م

1. مؤشرات الجغرافيا والسكان، 2017م		
اليابان	مجلس التعاون	المؤشر
شرق آسيا	جنوب غرب قارة آسيا	الموقع
126.8	54.6	السكان (مليون نسمة)
-0.2	2.3	الزيادة السكانية (%)
378.0	2,410.7	المساحة (ألف كم ²)
347.8	22.7	الكثافة السكانية (شخص لكل كيلومتر مربع)
2. مؤشرات الاقتصاد الكلي، 2017م		
4,872.1	1,461.9	الناتج المحلي الإجمالي بالأسعار الجارية (مليار دولار أمريكي)
1.7	7.5	معدل نمو الناتج المحلي الإجمالي بالأسعار الجارية (%) (المقارنة بين عامي 2016م و2017م)
38.6	27.3	نصيب الفرد من إجمالي الدخل القومي (ألف دولار أمريكي)

3. مؤشرات الانفتاح الاقتصادي وأهم الشركاء التجاريين، 2017م				
المؤشر	نسبة من الناتج المحلي الإجمالي (%)		الدول المتصدرة كشركاء تجاريين للصادرات والواردات السلعية	
	اليابان	مجلس التعاون	اليابان	مجلس التعاون
الصادرات من السلع والخدمات	18.0	57.0	أمريكا 24.5%	اليابان 13.0%
الواردات من السلع والخدمات	17.0	44.6	الصين 13.9%	الصين 18.1%

الدولة							
الترتيب العالمي في مؤشر الصادرات السلعية	48	45	64	24	86	18	4
الترتيب العالمي في مؤشر الواردات السلعية	61	67	74	32	91	17	4

المصدر: 1. المركز الإحصائي لدول مجلس التعاون لدول الخليج العربية: <https://gccstat.org/ar>
 2. البنك الدولي: http://databank.worldbank.org/data/views/reports/reportwidget.aspx?Report_Name=CountryProfile&Id=b450fd57&bar=y&dd=y&inf=n&m=n&country=RUS
 3. قاعدة بيانات تجارة السلع الأساسية للأمم المتحدة: https://www.trademap.org/Country_SelProductCountry.aspx?nypm=1643||TOTAL||2|1|1|1|2|1|1

القسم الثاني: العلاقات الاقتصادية لمجلس التعاون واليابان⁽¹⁾



وافق المجلس الأعلى لمجلس التعاون في دورته (21) على الاستراتيجية طويلة المدى لعلاقات ومفاوضات دول مجلس التعاون مع الدول والتكتلات الإقليمية والمنظمات الدولية

رغبة من دول مجلس التعاون في تطوير علاقاتها مع اليابان، عقدت الجولة الأولى من المحادثات الاستطلاعية بين الجانبين في مدينة طوكيو، وأعقبها ثلاث جولات أخرى، الرابعة منها في مدينة الرياض في العام 1995م.

1987م

تم توقيع مذكرة تعاون وحوار استراتيجي بين دول مجلس التعاون واليابان، وتهدف مذكرة التعاون والحوار الاستراتيجي إلى تعزيز العلاقات بين مجلس التعاون واليابان في المجالات السياسية والاقتصادية والتجارية والاستثمارية، والطاقة، والبيئة، والصحة، والثقافة، والتعليم والبحث العلمي.

2012م

عقد اجتماع اللجنة المشتركة لكبار المسؤولين والمختصين بين مجلس التعاون واليابان، كما عقدت 4 اجتماعات متزامنة لفرق العمل المختصة في المجالات التالية: الحوار السياسي- التجارة والاستثمار- الصحة- الزراعة.

2014م

المصدر:
1. الأمانة العامة لدول مجلس التعاون لدول الخليج العربية، المسيرة والإنجاز، 2016م، ar-sa/Pages/default.aspx

القسم الثالث: مؤشرات التبادل التجاري السلعي بين مجلس التعاون واليابان

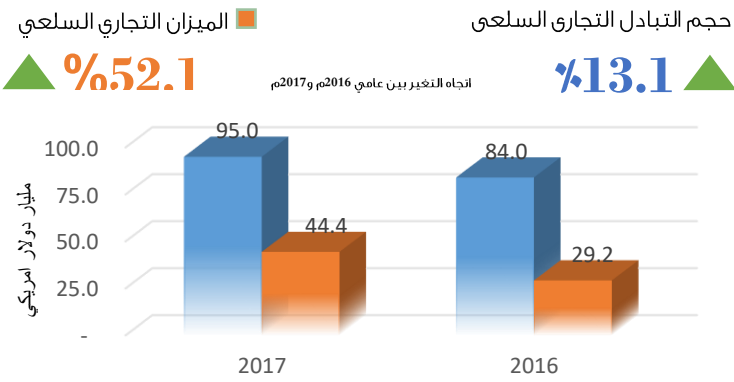
3.1 الميزان وحجم التبادل التجاري السلعي

شكل 1: الأهمية النسبية (%) لحجم التبادل التجاري السلعي بين مجلس التعاون مع اليابان من إجمالي التبادل التجاري الخليجي في الأسواق العالمية بين عامي 2016م و 2017م



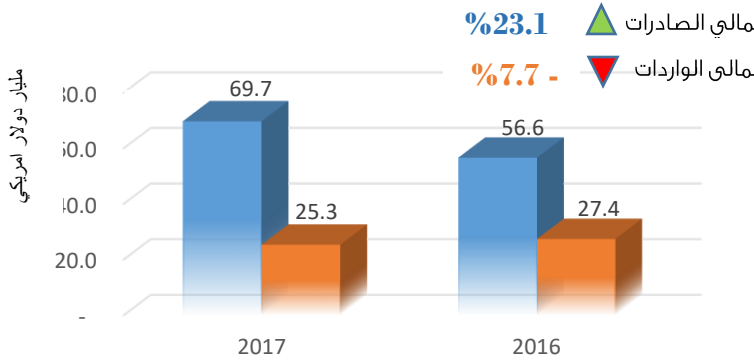
المصدر: المركز الإحصائي لدول مجلس التعاون لدول الخليج العربية - قاعدة بيانات تجارة السلع الأساسية للأمم

شكل 2: قيمة ومعدل نمو الميزان وحجم التبادل التجاري السلعي بين مجلس التعاون واليابان بين عامي 2016م و 2017م



المصدر: المركز الإحصائي لدول مجلس التعاون لدول الخليج العربية - قاعدة بيانات تجارة السلع الأساسية للأمم

شكل 3: قيمة ومعدل نمو إجمالي الصادرات والواردات السلعية لمجلس التعاون مع اليابان بين عامي 2016م و 2017م



المصدر: المركز الإحصائي لدول مجلس التعاون لدول الخليج العربية - قاعدة بيانات تجارة السلع الأساسية للأمم المتحدة

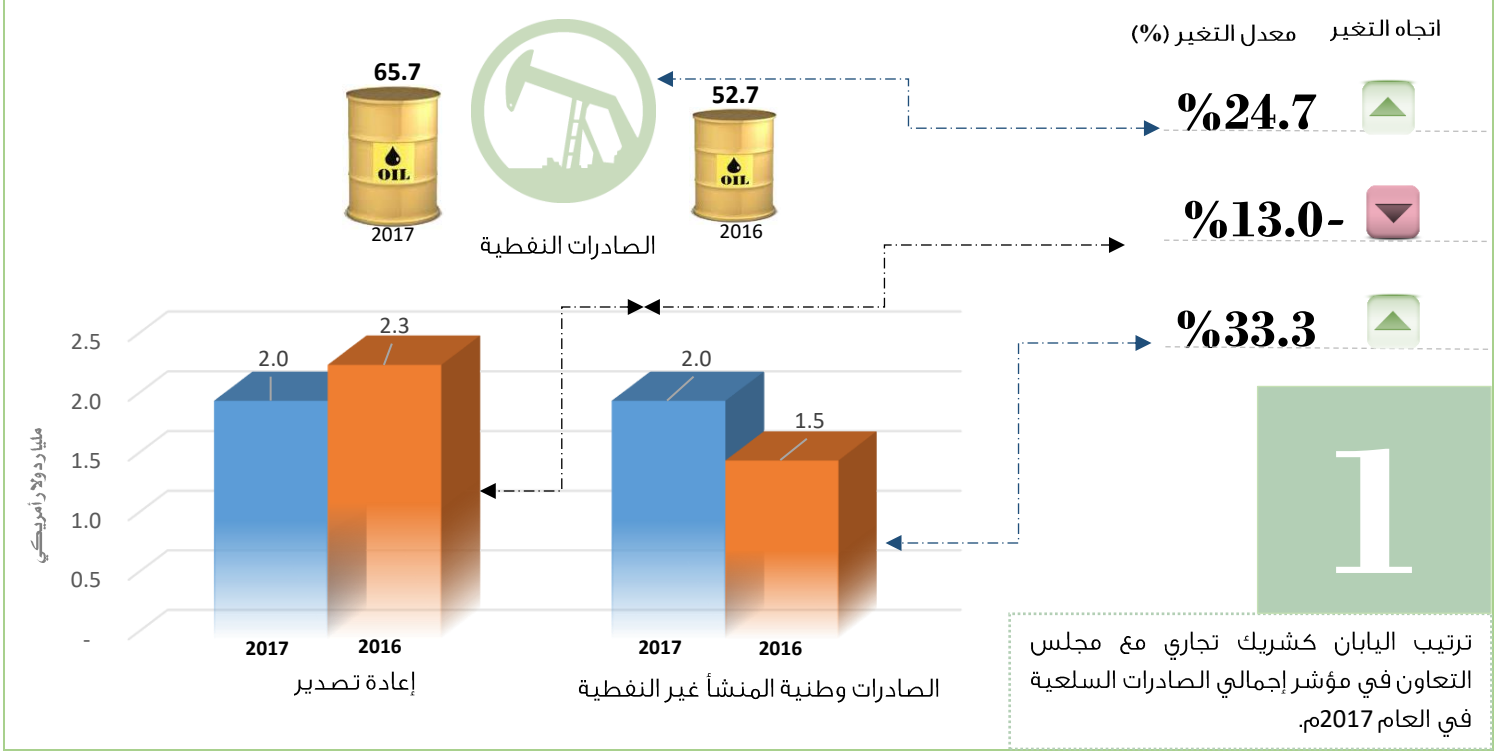
- ارتفعت الأهمية النسبية لحجم التبادل التجاري السلعي لمجلس التعاون مع اليابان في العام 2017م، مقارنة مع العام 2016م، حيث شكلت التجارة الخارجية لمجلس التعاون مع اليابان ما نسبته 9.5% من إجمالي قيمة التجارة الخارجية السلعية لمجلس التعاون في الأسواق العالمية في العام 2017م.
- بلغت قيمة حجم التبادل التجاري السلعي لمجلس التعاون مع اليابان نحو 95.0 مليار دولار أمريكي، مسجلة ارتفاعاً بنسبة تصل إلى 13.1% في نهاية العام 2017م مقارنة بمستوى حجم التبادل التجاري السلعي في العام 2016م.
- ارتفع الفائض في الميزان التجاري السلعي لدول مجلس التعاون مع اليابان في العام 2017م حيث بلغ نحو 44.4 مليار دولار أمريكي في العام 2017م مقارنة بـ 29.2 مليار دولار أمريكي في العام 2016م، وبنسبة ارتفاع قدرها 52.1%.

3.2 مؤشرات الانفتاح التجاري السلعي


- تظهر البيانات من الشكل 3 ارتفاعاً في الاتجاه العام لصادرات دول مجلس التعاون السلعية إلى اليابان بنسبة 23.1% نهاية عام 2017م مقارنة مع العام 2016م، حيث بلغت قيمة إجمالي الصادرات السلعية لمجلس التعاون إلى اليابان ما يقارب نحو 69.7 مليار دولار أمريكي في نهاية العام 2017م مقارنة بقيمة 56.6 مليار دولار أمريكي في العام 2016م، وشكلت إجمالي الصادرات السلعية لمجلس التعاون إلى اليابان ما نسبته 13.0% من إجمالي الصادرات السلعية لدول مجلس التعاون إلى الأسواق العالمية لعام 2017م.

- كما بلغت قيمة الواردات السلعية لمجلس التعاون من اليابان نحو 25.3 مليار دولار أمريكي في العام 2017م مقارنة بـ 27.4 مليار دولار أمريكي في العام 2016م، بانخفاض بلغت نسبته 7.7%، وشكلت الواردات السلعية لمجلس التعاون من اليابان ما نسبته 5.5% من إجمالي الواردات السلعية لدول مجلس التعاون من الأسواق العالمية لعام 2017م.

شكل 4: قيمة إجمالي الصادرات السلعية لدول مجلس التعاون إلى اليابان بين عامي 2016م و 2017م



- بلغت قيمة الصادرات السلعية النفطية الوطنية من مجلس التعاون إلى اليابان ما يقارب 65.7 مليار دولار أمريكي في العام 2017م، مقارنةً بـ 52.7 مليار دولار أمريكي لعام 2016م، مسجلةً ارتفاعاً وصل إلى 24.7%.
- ومن جانب آخر بلغت قيمة الصادرات السلعية وطنية المنشأ غير النفطية من مجلس التعاون إلى اليابان ما يقارب 2.0 مليار دولار أمريكي في العام 2017م، مقارنةً بـ 1.5 مليار دولار أمريكي لعام 2016م، مسجلةً ارتفاعاً بما نسبته 33.3%.
- في حين بلغت قيمة السلع المعاد تصديرها من مجلس التعاون إلى اليابان نحو 2.0 مليار دولار أمريكي في العام 2017م مقارنةً بـ 2.3 مليار دولار أمريكي لعام 2016م، وبهذه القيمة تكون قيمة السلع المعاد تصديرها قد انخفضت بنسبة مقدارها 13.0%.

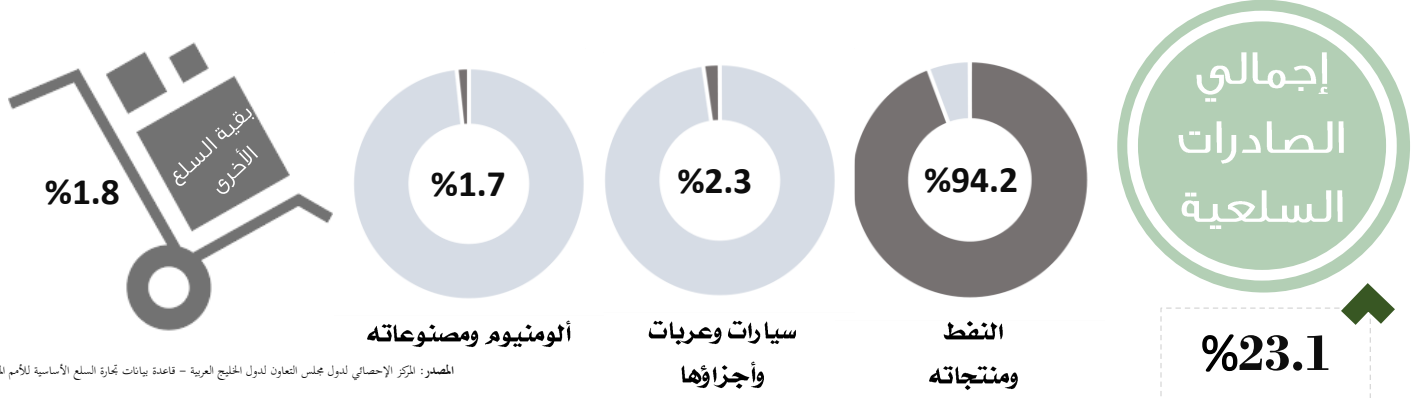


شكل 5: الأهمية النسبية (%) لمكونات الهيكل النوعي لإجمالي الصادرات السلعية لمجلس التعاون إلى اليابان لعام 2017م

4. التركيب السلعي لإجمالي الصادرات والواردات السلعية

4.1 إجمالي الصادرات السلعية

شكل 6 : التوزيع النسبي (%) لإجمالي الصادرات السلعية لمجلس التعاون إلى اليابان لعام 2017م



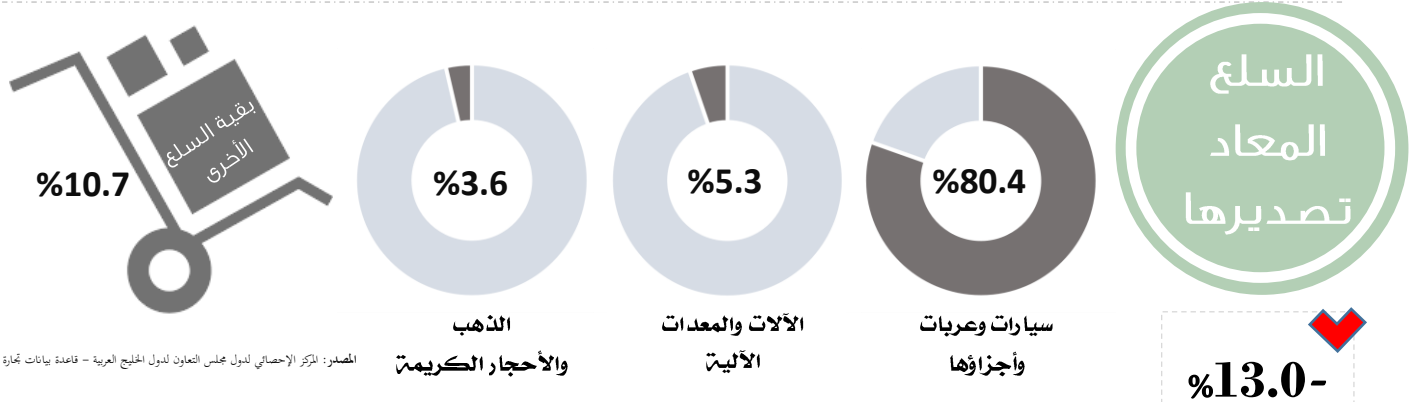
المصدر: المركز الإحصائي لدول مجلس التعاون لدول الخليج العربية - قاعدة بيانات تجارة السلع الأساسية للأمم المتحدة.

معدل التغير السنوي لإجمالي الصادرات السلعية لدول مجلس التعاون إلى اليابان في العام 2017م مقارنة مع العام 2016م.

➤ تركزت إجمالي الصادرات السلعية لمجلس التعاون إلى اليابان خلال العام 2017م بنسبة 94.2% في ثلاث سلع جاءت في مقدمتها النفط ومنتجاته ليستحوذ منفرداً على 94.2% من إجمالي الصادرات السلعية لمجلس التعاون إلى اليابان، تليها السيارات والعربات وأجزاؤها بنسبة 2.3%، ومن ثم الألمنيوم ومصنوعاته بما نسبته 1.7%.

4.2 السلع المعاد تصديرها

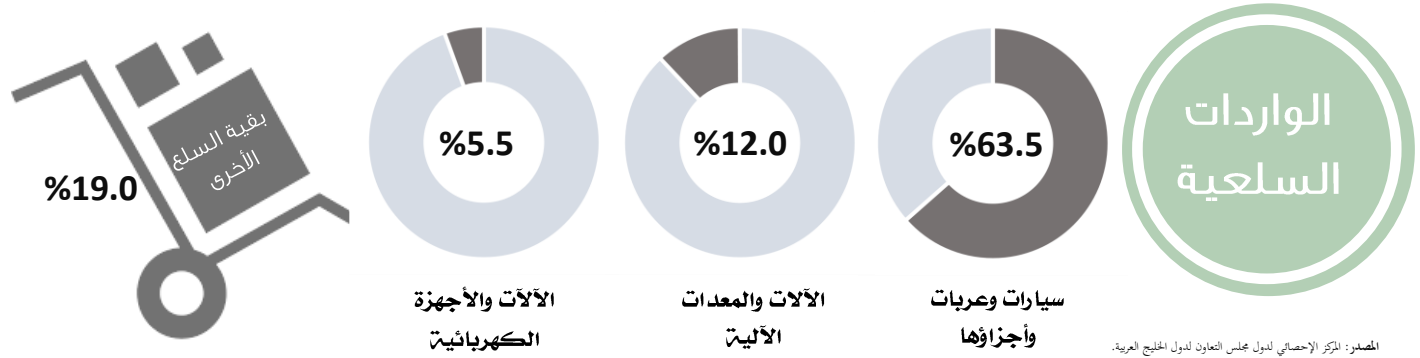
شكل 7 : التوزيع النسبي (%) لإجمالي السلع المعاد تصديرها لمجلس التعاون إلى اليابان لعام 2017م



المصدر: المركز الإحصائي لدول مجلس التعاون لدول الخليج العربية - قاعدة بيانات تجارة السلع الأساسية للأمم المتحدة.

معدل التغير السنوي للسلع المعاد تصديرها لمجلس التعاون إلى اليابان في العام 2017م مقارنة مع العام 2016م.

شكل 8 : التوزيع النسبي (%) لإجمالي الواردات لمجلس التعاون من اليابان لعام 2017م



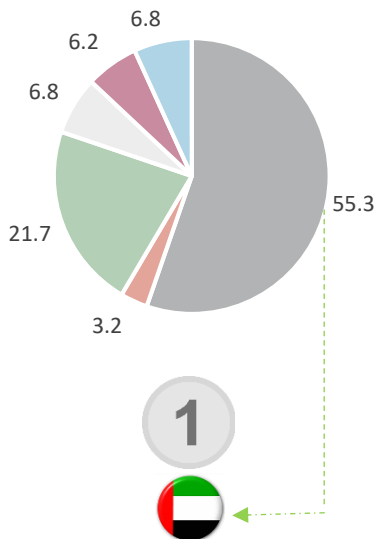
تشير الإحصاءات الرسمية إلى أن حركة الواردات السلعية لمجلس التعاون من اليابان خلال العام 2017م، تركزت في ثلاث من السلع شكلت مانسبته 81.0% جاءت في مقدمتها السيارات والعربات وأجزاؤها لتستأثر بما نسبته 63.5% من إجمالي الواردات السلعية لمجلس التعاون من اليابان، تلتها الآلات والمعدات الآلية بنسبة 12.0%، ومن ثم الآلات والأجهزة الكهربائية حيث ساهمت بما نسبته 5.5%.

ترتيب اليابان كشريك تجاري مع مجلس التعاون في مؤشر إجمالي الواردات السلعية في العام 2017م.

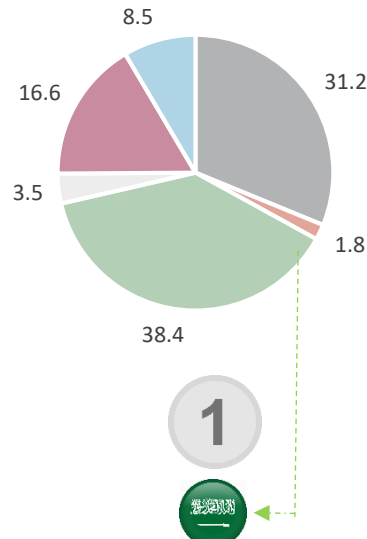
5

5. التوزيع النسبي (%) لدول مجلس التعاون كشريك تجاري مع اليابان، 2017م

إجمالي الواردات السلعية (%)



إجمالي الصادرات السلعية (%)



حجم التبادل التجاري السلعي (%)

