

# إحصاءات التعليم في دول مجلس التعاون لدول الخليج العربية **Education Statistics** in the GCC Countries


2010/2011 - 2013/2014




Annual Bulletin **نشرة سنوية**

Issue No. **2** العدد رقم

May | مايو | 2017م



| Contents                                       | رقم الصفحة<br>Page No. | المحتويات                        |
|--|------------------------|----------------------------------|
| Symbols in Tables                              | 5                      | الرموز في الجداول                |
| Note to Users                                  | 5                      | تنويه للمستخدمين                 |
| List of Abbreviations                          | 5                      | قائمة الاختصارات                 |
| Concepts and Definitions                       | 6                      | المفاهيم والمصطلحات              |
| List of Tables                                 | 9                      | قائمة الجداول                    |
| List of Figures                                | 10                     | قائمة الأشكال البيانية           |
| Introduction                                   | 13                     | المقدمة                          |
| <b>Chapter One: Students</b>                   | 15                     | الفصل الأول: الطلاب              |
| <b>Chapter Two: Teachers</b>                   | 37                     | الفصل الثاني: المدرسون           |
| <b>Chapter Three: Educational Institutions</b> | 59                     | الفصل الثالث: المؤسسات التعليمية |
| <b>Chapter Four: Indicators</b>                | 71                     | الفصل الرابع: المؤشرات           |



**Symbols in Tables**

- ( ... ) Not Available  
 ( na ) Not Applicable  
 ( - ) Nil " Zero "

**الرموز في الجداول**

- ( ... ) غير متوفر  
 ( na ) لا ينطبق  
 ( - ) لا يوجد "القيمة صفر"

**Note to Users**

1 - Data in this Bulletin covers the period 2010/2011-2013/2014 as received from National Statistics Centers in GCC countries as following:

|         |            |          |
|---------|------------|----------|
| UAE     | 20/03/2016 | الإمارات |
| Bahrain | 12/12/2016 | البحرين  |
| KSA     | 15/03/2017 | السعودية |
| Oman    | 20/03/2017 | عمان     |
| Qatar   | 05/01/2017 | قطر      |
| Kuwait  | 28/01/2016 | الكويت   |

2 - Total GCC is calculated when data of all six countries is available, otherwise data is shown without the total.

3 - GCC countries are ranked according to Arabic alphabet.

4 - Students enrollment ages for an educational stage may differ from a country to country.

5 - Governmental Childhood stage is not applicable for Bahrain and Oman.

6 - Universities and Colleges Abroad means all Universities and Colleges outside a country including Gulf and Arab countries.

7 - Other higher educational institutions includes all institutions not listed in the table, eg: Sharia and the Judiciary institutes...etc.

8 - Concepts and Definitions used in this Bulliten as the International Standard Classification of Education, ISCED 2011, the United Nations Educational, Scientific and Cultural (UNESCO).

9- The GCC total counts of citizen teachers or students is an aggregation of these country counts. It excludes GCC Citizens who are Teachers or Students in other GCC countries.

**تنويه للمستخدمين**

1 - البيانات الواردة في هذه النشرة تغطي الفترة 2010/2011-2013/2014م، كما وردت للمركز الإحصائي الخليجي من المراكز الإحصائية الوطنية في الدول الأعضاء حسب التواريخ أدناه:

2 - تم عرض المجموع في الجداول في حال توفرت بيانات جميع دول المجلس فقط وبخلاف ذلك تعرض البيانات المتوفرة بدون مجموع عام.

3 - تم ترتيب دول المجلس وفقاً للترتيب الأبجدي باللغة العربية.

4 - تختلف الفئة العمرية لدخول مرحلة دراسية معينة للطلاب الملتحقين من دولة إلى أخرى.

5 - لا ينطبق تعليم الطفولة المبكرة الحكومي للبحرين وعمان.

6 - الجامعات والكليات بالخارج تتضمن كل الجامعات والكليات خارج الدولة وتتضمن الدول الخليجية والعربية.

7 - مؤسسات التعليم الأخرى تشمل كل المؤسسات التعليمية التي لم يرد تصنيفها في مثل معاهد الشريعة والقضاء...الخ.

8 - المفاهيم والمصطلحات المستخدمة في هذه النشرة وفق ما جاءت في التصنيف الدولي الموحد للتعليم، إسكد 2011، منظمة الأمم المتحدة للتربية والعلوم والثقافة (اليونسكو).

9- بيانات الإجمالي لدول المجلس التعاون الخاصة بالطلبة والمدرسين تشمل مواطنين الدولة المقيمين داخل حدودها ويستبعد الخليجين المقيمين داخلها.

**List of Abbreviations**

|     |                          |
|-----|--------------------------|
| GCC | Gulf Cooperation Council |
| No. | Number                   |
| UAE | United Arab Emirates     |
| KSA | Kingdom of Saudi Arabia  |

**قائمة الاختصارات**

## المفاهيم والمصطلحات

السنة الأكاديمية: فترة التعليم أو الامتحان السنوية التي يحضر الطلاب أثناءها المقررات الدراسية أو يخضعوا للاختبارات النهائية، دون حساب فترات الاستراحة القصيرة. ويمكن أن تكون السنة الأكاديمية أقصر من 12 شهراً، ولكنها لا تقل عادة عن تسعة أشهر. ويمكن أن تتفاوت تبعاً لمستويات التعليم المختلفة أو تبعاً لأنواع مؤسسات التعليم في البلد وهذا أيضاً يعود إلى ما يطلق عليه تسمية "السنة الدراسية" بالنسبة لمستويات التعليم ما قبل العالي.

**تنمية الطفولة المبكرة (الحضانات + رياض الأطفال):** مرحلة تعزيز إنماء الأطفال المبكر معرفياً وجسدياً واجتماعياً وعاطفياً ولتعريف صغار الأطفال على التعليم المنظم خارج إطار البيئة العائلية. ويطلق عليه مستوى إسكد صفر ويشير إلى برامج تعليم الطفولة المبكرة التي تحتوي على عنصر تعليمي مقصود. وتهدف هذه البرامج إلى تنمية المهارات الاجتماعية و العاطفية الضرورية للمشاركة في المدرسة والمجتمع. كما وتنمي هذه البرامج بعض المهارات اللازمة للاستعداد للتعليم الأكاديمي وتعدّ الأطفال للدخول إلى التعليم الابتدائي. وتستهدف الأطفال في الفئة العمرية من صفر إلى أقل من 3 سنوات (0- أقل من 3 سنوات) والمعروف بأسم الحضانات والفئة العمرية من 3 سنوات إلى ما قبل الابتدائي ويطلق عليها رياض الأطفال.

**التعليم الأكاديمي (العام):** برامج التعليم الذي صُممت لتطوير المعارف العامة للمتعلمين، ومهاراتهم وكفاءاتهم وإماتهم بالقراءة والكتابة والمهارات الحسابية، والذي يُعدّ الطلاب عادة نحو برامج تعليمية أكثر تقدماً على نفس مستويات إسكد أو مستويات أعلى منها وإلراء أسس التعلم مدى الحياة. وعلى وجه العموم تستند برامج التعليم العام في العادة إلى تعليم على مستوى المدرسة أو الكلية. ويشمل التعليم العام البرامج التعليمية المصمّمة لإعداد الطلاب لدخول التعليم المهني، ولكن لا تُعدّ الطلاب للعمل في مهنة أو عمل محدد أو فئة من المهن أو الأعمال، كما أنها لا تؤدي مباشرة إلى الحصول على مؤهل يتصل بسوق العمل

**التعلّم:** الاكتساب الفردي أو تعديل في المعلومات، والمعارف، والإدراك، والمواقف، والقيم، والمهارات، والكفاءات أو السلوك من خلال التجربة، والممارسة، والدراسة أو التدريس.

**تعليم الكبار:** تعليم يستهدف على وجه التحديد الأفراد الذين يعتبرهم مجتمعهم بالبالغين (كباراً) وذلك لتحسين مؤهلاتهم التقنية أو المهنية، وتطوير كفاءاتهم، وإغناء معارفهم بهدف إتمام مستوى من مستويات التعليم النظامي، أو إكتساب أو إنعاش أو تحديث المعارف والمهارات والكفاءات في مجال محدد. ويشمل ذلك أيضاً ما يمكن أن يعرف بالتعليم المستمر أو التعليم المتكرر أو تعليم الفرصة الثانية.

**المرحلة:** مستوى فرعي من برنامج تعليمي، تُحدد من حيث المدة النظرية أو مجموعة محددة من الوحدات الواجب إتمامها أو الأرصدة الواجب تحقيقها. وتتميز المرحلة المحددة بخصائص تفرّقها عن مراحل أخرى من نفس البرنامج التعليمي ويمكن المصادقة عليها منفردة من خلال مؤهل وسيط.

**المؤسسة التعليمية:** المؤسسة القائمة التي توفر التعليم كهدف أساسي لها، كالمدرسة، أو الكلية، أو الجامعة، أو مركز التدريب. وفي العادة تكون مثل هذه المؤسسات مجازة من قبل سلطات التعليم الوطنية المعنية أو ما يعادلها. ويمكن للمؤسسات التعليمية أيضاً أن تُدار من قبل منظمات خاصة مثل الهيئات الدينية ومجموعات المصلحة الخاصة أو التعليم أو التدريب الخاص، التي تبتغي أو لا تبتغي الربح على حد سواء.

**التعليم المدرسي:** التعليم الذي يستهدف الصفوف (1-12)

**إجمالي معدل الالتحاق:** مجموع الطلاب الملتحقون بمرحلة مدرسية بغض النظر عن أعمارهم، معبراً عنهم كنسبة مئوية من السكان في السن الرسمية لدخول تلك المرحلة، ويتم إحتسابه بقسمة إجمالي عدد الطلاب في مرحلة مدرسية معينة بغض النظر عن العمر على عدد السكان في السن الرسمية لدخول تلك المرحلة وضرب الناتج في 100.

**صافي معدل الالتحاق:** الطلاب الملتحقون الجدد بمرحلة مدرسية والذين ينتمون إلى السن الرسمية لدخول المرحلة المدرسية، معبراً عنهم كنسبة مئوية من السكان في نفس السن، ويتم إحتسابه بقسمة عدد الطلاب في السن الرسمية لدخول مرحلة مدرسية معينة على عدد السكان في نفس السن وضرب الناتج في 100.

## Concepts and Definitions

**Academic Year:** The annual teaching or examination period during which students attend courses or take final examinations, not taking minor breaks into account. It may be shorter than 12 months but would typically not be shorter than 9 months. It may vary for different levels of education or types of educational institutions within a country. This is also referred to as the 'school year', mainly for the pretertiary level.

**Early Childhood Educational Development:** are typically designed with a holistic approach to support children's early cognitive, physical, social and emotional development and introduce young children to organized instruction outside of the family context. ISCED level 0 refers to early childhood programmes that have an intentional education component. These programmes aim to develop socio-emotional skills necessary for participation in school and society. They also develop some of the skills needed for academic readiness and prepare children for entry into primary education. These programmes target children from age of 0 to less than 3 years (0-Less than 3) which is called Nurseries and children from age 3 years to the start of primary education) which is called Kindergartens

**General Education:** Education programmes that are designed to develop learners' general knowledge, skills and competencies, as well as literacy and numeracy skills, often to prepare students for more advanced education programmes at the same or higher ISCED levels and to lay the foundation for lifelong learning. General education programmes are typically school- or college-based. General education includes education programmes that are designed to prepare students for entry into vocational education but do not prepare for employment in a particular occupation, trade, or class of occupations or trades, nor lead directly to a Labour market-relevant qualification.

**Learning:** The individual acquisition or modification of information, knowledge, understanding, attitudes, values, skills, competencies or behaviors through experience, practice and study or instruction

**Adult Education:** Education specifically targeted at individuals who are regarded as adults by their society to improve their technical or professional qualifications, further develop their abilities, enrich their knowledge with the purpose to complete a level of formal education, or to acquire, refresh or update their knowledge, skills and competencies in a particular field. This also includes what may be referred to as 'continuing education', 'recurrent education' or 'second chance education'.


**Stage:** A sub-level of an education programme, defined in terms of theoretical duration or a specified set of modules to complete or credits to achieve. A specific stage has characteristics which are distinct from other stages of the same education programme and may be individually certified by an intermediate qualification.

**Educational Institution.** Established institution that provides education as its main purpose, such as a school, college, university or training center. Such institutions are normally accredited or sanctioned by the relevant national education authorities or equivalent authorities. Educational institutions may also be operated by private organizations, such as religious bodies, special interest groups or private educational and training enterprises, both for profit and non-profit.

**School Education:** Education targeted grades (1-12)

**Gross Enrollment Rate:** Total enrolled students to an educational level regardless of age as a percentage of total population in the official age of entry to that level. It is calculated as: Total students at particular educational level divided by total population at the entry age of that level multiplied by 100.

**Net Enrollment Rate:** Total enrolled students to an educational level who belong to an official age of entry to that level as a percentage of total population in the official age of entry to same level. It is calculated as: Total students at particular educational level who belong to an official age entry of that level divided by total population at the entry age of same level multiplied by 100.






| Contents   | رقم الصفحة<br>Page No. | المحتويات   |
|--|------------------------|---|
| Table 1: Early Childhood Students by Nationality and Gender in GCC Countries (Governmental)                    | 16                     | جدول 1 : الطلاب في مرحلة الطفولة المبكرة حسب الجنسية والنوع في دول مجلس التعاون (حكومي)         |
| Table 2: Early Childhood Students by Nationality and Gender in GCC Countries (Private)                         | 18                     | جدول 2 :الطلاب في مرحلة الطفولة المبكرة حسب الجنسية والنوع في دول مجلس التعاون (خاص)            |
| Table 3: Early Childhood Students by Nationality and Gender in GCC Countries (Governmental and Private)        | 20                     | جدول 3:الطلاب في مرحلة الطفولة المبكرة حسب الجنسية والنوع في دول مجلس التعاون ( حكومي وخاص)     |
| Table 4: School Education Students by Nationality and Gender in GCC Countries (Governmental)                   | 22                     | جدول 4 : طلاب مرحلة التعليم المدرسي حسب الجنسية والنوع في دول مجلس التعاون (حكومي)              |
| Table 5: School Education Students by Nationality and Gender in GCC Countries (Private)                        | 24                     | جدول 5: طلاب مرحلة التعليم المدرسي حسب الجنسية والنوع في دول مجلس التعاون (خاص)                 |
| Table 6: School Education Students by Nationality and Gender in GCC Countries (Governmental and Private)       | 26                     | جدول 6: طلاب التعليم المدرسي حسب الجنسية والنوع في دول مجلس التعاون (حكومي وخاص)                |
| Table 7: Participants in Adult Education Centers by Nationality and Gender in GCC Countries                    | 28                     | جدول 7: الدارسون بمراكز تعليم الكبار حسب الجنسية والنوع في دول مجلس التعاون                     |
| Table 8: Higher Education Students by Nationality and Gender in GCC Countries                                  | 30                     | جدول 8: طلاب التعليم العالي حسب الجنسية والنوع في دول مجلس التعاون                              |
| Table 9: Early Childhood Teachers by Nationality and Gender in GCC Countries (Governmental)                    | 38                     | جدول 9: المدرسون في مرحلة الطفولة المبكرة حسب الجنسية والنوع في دول مجلس التعاون (حكومي)        |
| Table 10: Early Childhood Stage Teachers by Nationality and Gender in GCC Countries (Private)                  | 40                     | جدول 10: المدرسون في مرحلة الطفولة المبكرة حسب الجنسية والنوع في دول مجلس التعاون (خاص)         |
| Table 11: Early Childhood Stage Teachers by Nationality and Gender in GCC Countries (Governmental and Private) | 42                     | جدول 11: المدرسون في مرحلة الطفولة المبكرة حسب الجنسية والنوع في دول مجلس التعاون ( حكومي وخاص) |
| Table 12: School Education Teachers by Nationality and Gender in GCC Countries (Governmental )                 | 44                     | جدول 12: مدرسو مرحلة التعليم المدرسي حسب الجنسية والنوع في دول مجلس التعاون ( حكومي)            |
| Table 13: School Education Teachers by Nationality and Gender in GCC Countries (Private )                      | 46                     | جدول 13: مدرسو مرحلة التعليم المدرسي حسب الجنسية والنوع في دول مجلس التعاون ( خاص)              |
| Table 14: School Education Teachers by Nationality and Gender in GCC Countries (Governmental and Private)      | 48                     | جدول 14: مدرسو مرحلة التعليم المدرسي حسب الجنسية والنوع في دول مجلس التعاون (حكومي وخاص)        |
| Table 15:Adult Education Teachers by Nationality and Gender in GCC Countries                                   | 50                     | جدول 15: المدرسون في مراكز تعليم الكبار حسب الجنسية والنوع في دول مجلس التعاون                  |
| Table 16: Faculty Members in Higher Education by Sector, Nationality and Gender in GCC Countries               | 51                     | جدول 16: أعضاء هيئة تدريس التعليم العالي حسب القطاع والجنسية والنوع في دول مجلس التعاون         |
| Table 17: Early Childhood Institutions by Sector and Gender in GCC Countries                                   | 60                     | جدول 17: مؤسسات مرحلة الطفولة المبكرة حسب القطاع والنوع في دول مجلس التعاون                     |
| Table 18: School Education Institutions by Sector and Gender in GCC Countries                                  | 63                     | جدول 18: مؤسسات مرحلة التعليم المدرسي حسب القطاع والنوع في دول مجلس التعاون                     |
| Table 19: Adult Education Institutions by Gender in GCC Countries  | 66                     | جدول 19: مؤسسات تعليم الكبار حسب النوع في دول مجلس التعاون                                      |
| Table 20: Higher Education Institutions by Sector in GCC Countries   | 67                     | جدول 20: مؤسسات التعليم العالي حسب القطاع في دول مجلس التعاون                                   |
| Table 21: Education Indicators by Educational Stages and Gender in GCC Countries                               | 72                     | جدول 21: مؤشرات التعليم حسب المرحلة التعليمية والنوع في دول مجلس التعاون                        |

| List of Figures  | رقم الصفحة<br>Page No. | قائمة الأشكال البيانية   |
|--|------------------------|--|
| Figure 1: Early Childhood Students in GCC (Governmental)                                       | 17                     | شكل 1: طلاب مرحلة الطفولة المبكرة في مجلس التعاون (حكومي)                          |
| Figure 2: Change Rate in Early Childhood Students in GCC Countries (Governmental)              | 17                     | شكل 2: معدل التغير في طلاب مرحلة الطفولة المبكرة في دول مجلس التعاون (حكومي)       |
| Figure 3: Early Childhood Students in GCC Countries (Private)                                  | 19                     | شكل 3: طلاب مرحلة الطفولة المبكرة في دول مجلس التعاون (خاص)                        |
| Figure 4: Change Rate in Early Childhood Students in GCC Countries (Private)                   | 19                     | شكل 4: معدل التغير في طلاب مرحلة الطفولة المبكرة في دول مجلس التعاون (خاص)         |
| Figure 5: Early Childhood Students in GCC (Governmental and Private)                           | 21                     | شكل 5: طلاب مرحلة الطفولة المبكرة في مجلس التعاون (حكومي وخاص)                     |
| Figure 6 : Change Rate in Early Childhood Students in GCC Countries (Governmental and Private) | 21                     | شكل 6: معدل التغير في طلاب مرحلة الطفولة المبكرة في دول مجلس التعاون (حكومي وخاص)  |
| Figure 7: Percentage Distribution of Students in Early Childhood Stage by Sector in GCC        | 21                     | شكل 7: التوزيع النسبي لطلبة مرحلة الطفولة المبكرة حسب القطاع في مجلس التعاون       |
| Figure 8: School Education Students by Gender in GCC (Governmental)                            | 23                     | شكل 8: طلاب مرحلة التعليم المدرسي حسب النوع في مجلس التعاون (حكومي)                |
| Figure 9: Change Rate in School Education Students by Gender in GCC (Governmental)             | 23                     | شكل 9: معدل التغير في طلاب مرحلة التعليم المدرسي حسب النوع في مجلس التعاون (حكومي) |
| Figure 10: School Education Students by Gender in GCC (Private)                                | 25                     | شكل 10: طلاب مرحلة التعليم المدرسي حسب النوع في مجلس التعاون (خاص)                 |
| Figure 11 :Change Rate in School Education Students by Gender in GCC (Private)                 | 25                     | شكل 11 : معدل التغير في طلاب مرحلة التعليم المدرسي حسب النوع في مجلس التعاون (خاص) |
| Figure 12: School Education Students in GCC  | 27                     | شكل 12: طلاب مرحلة التعليم المدرسي في مجلس التعاون                                 |
| Figure 13: Percentage Distribution of Students in School Education Level by Gender in GCC      | 27                     | شكل 13: التوزيع النسبي لطلاب مرحلة التعليم المدرسي حسب النوع في مجلس التعاون       |
| Figure 14: Percentage Distribution of Students in School Education Level by Sector in GCC      | 27                     | شكل 14: التوزيع النسبي لطلاب مرحلة التعليم المدرسي حسب القطاع في مجلس التعاون      |
| Figure 15: Participants in Adult Education Centers by Gender in GCC                            | 29                     | شكل 15: الدارسون بمراكز تعليم الكبار حسب النوع في مجلس التعاون                     |
| Figure 16: Change Rate in Participants in Adult Education Centers by Gender in GCC             | 29                     | شكل 16: معدل التغير في الدارسين بمراكز تعليم الكبار حسب النوع في مجلس التعاون      |
| Figure 17: Percentage Distribution of Participants in Adult Education Centers by Gender in GCC | 29                     | شكل 17: التوزيع النسبي للدارسين بمراكز تعليم الكبار حسب النوع في مجلس التعاون      |
| Figure 18: Students in High Education in GCC Countries   | 34                     | شكل 18: طلاب التعليم العالي في دول مجلس التعاون                                    |
| Figure 19: Change Rate of Students in High Education in GCC Countries                          | 34                     | شكل 19: معدل التغير لطلاب التعليم العالي في دول مجلس التعاون                       |
| Figure 20 : Teachers of Early childhood in GCC Countries (Governmental)                        | 39                     | شكل 20: مدرسو مرحلة الطفولة المبكرة في دول مجلس التعاون (حكومي)                    |

| List of Figures   | رقم الصفحة<br>Page No. | قائمة الأشكال البيانية  |
|---|------------------------|---|
| Figure 21: Change Rate of Teachers in Early childhood* in GCC Countries (Governmental)                    | 39                     | شكل 21: معدل التغيير في مدرسي مرحلة الطفولة المبكرة في دول مجلس التعاون (حكومي)                   |
| Figure 22: Teachers of Early Childhood Stage in GCC Countries (Private)                                   | 41                     | شكل 22: مدرسو مرحلة الطفولة المبكرة في دول مجلس التعاون (خاص)                                     |
| Figure 23: Change Rate of Teachers in Early Childhood in GCC Countries (Private)                          | 41                     | شكل 23: معدل التغيير في مدرسي مرحلة الطفولة المبكرة في دول مجلس التعاون (خاص)                     |
| Figure 24: Male Teachers Participation in Early Childhood* in GCC Countries (Governmental and Private)    | 43                     | شكل 24: نسبة مشاركة المدرسين الذكور في مرحلة الطفولة المبكرة في دول مجلس التعاون (حكومي وخاص)     |
| Figure 25: Citizen Teachers Participation in Early Childhood* in GCC Countries (Governmental and Private) | 43                     | شكل 25: نسبة مشاركة المدرسين المواطنين في مرحلة الطفولة المبكرة* في دول مجلس التعاون (حكومي وخاص) |
| Figure 26: Change Rate of Teachers in Governmental School Education by Gender in GCC Countries            | 45                     | شكل 26: معدل التغيير في مدرسي التعليم المدرسي الحكومي حسب النوع في دول مجلس التعاون               |
| Figure 27: Participation Rate of Teachers in Governmental School Education by Gender in GCC Countries     | 45                     | شكل 27: نسبة مشاركة مدرسي التعليم المدرسي الحكومي حسب النوع في دول مجلس التعاون                   |
| Figure 28: Change Rate of Teachers in Private School Education by Gender in GCC Countries                 | 47                     | شكل 28: معدل التغيير في مدرسي التعليم المدرسي الخاص حسب النوع في دول مجلس التعاون                 |
| Figure 29: Participation Rate of Teachers in Private School Education by Nationality in GCC Countries     | 47                     | شكل 29: نسبة مشاركة مدرسي التعليم المدرسي الخاص حسب الجنسية في دول مجلس التعاون                   |
| Figure 30: Change Rate of Teachers in School Education by Gender in GCC Countries                         | 49                     | شكل 30: معدل التغيير في مدرسي التعليم المدرسي حسب النوع في دول مجلس التعاون                       |
| Figure 31: Change Rate of Faculty Staff in Higher Education in GCC Countries                              | 55                     | شكل 31: معدل التغيير في أعضاء هيئة التدريس في التعليم العالي في دول مجلس التعاون                  |
| Figure 32: Percentage Distribution of Faculty Staff in Higher Education by Sector in GCC Countries        | 56                     | شكل 32: التوزيع النسبي لأعضاء هيئة التدريس في التعليم العالي حسب القطاع في دول مجلس التعاون       |
| Figure 33: Change Rate of Early Childhood Institutions by Sector in GCC Countries                         | 62                     | شكل 33: معدل التغيير في مؤسسات مرحلة الطفولة المبكرة حسب القطاع في دول مجلس التعاون               |
| Figure 34: Change Rate of School Education Institutions by Sector in GCC Countries                        | 65                     | شكل 34: معدل التغيير في مؤسسات مرحلة التعليم المدرسي حسب القطاع في دول مجلس التعاون               |
| Figure 35: Change Rate of Adult Education Institutions in GCC Countries                                   | 66                     | شكل 35: معدل التغيير في مؤسسات تعليم الكبار في دول مجلس التعاون                                   |
| Figure 36: Percentage Distribution of Higher Education Institutions by Sector in GCC Countries            | 69                     | شكل 36: التوزيع النسبي لمؤسسات التعليم العالي حسب القطاع في دول مجلس التعاون                      |
| Figure 37: Students per Teacher Rate by Stage in GCC Countries, 2013/2014                                 | 74                     | شكل 37: معدل الطلاب لكل مدرس حسب المرحلة في دول مجلس التعاون، 2014/2013م                          |



## Introduction

Education is one of the most important elements of life that give humans meaning to his existence; Education is the process of acquiring skills, experiences, and information needed by the human to be able to creativity, and creating the new, and the addendum to humanity and to the knowledge accumulation, which continues.

There is no doubt that education statistics play an important role in the preparation of key reports, draw plans and strategic policies and make decisions that contribute to raising the educational process in any society and an inquiry set development goals.

This bulletin reviews the most important statistics relating to education, which serve users, researchers, and decision makers at the level of the Gulf Cooperation Council, as well as in various other sectors. This bulletin is a tributary of knowledge to supplement the statistical knowledge of various education statistics, and the preparation of research, studies, and reports, which reflect the educational process in the GCC countries, which is considered a starting point for planning, and a drawing of the policies and decision-making.

This publication is divided into four main chapters: chapter One: the student, chapter two: teachers, the third chapter: educational institutions and chapter four: indicators. Also, this bulletin shows statistical tables supported charts during the period from 2010/2011-2013/2014.

## مقدمة

التعليم هو أحد أهم عناصر الحياة التي تعطي للإنسان معنى لوجوده؛ فالتعليم هو عملية اكتساب المهارات، والخبرات، والمعلومات التي يحتاج إليها الإنسان ليكون قادراً على الإبداع، وخلق الجديد، بالإضافة إلى الإنسانية وإلى التراكم المعرفي الذي يزال مستمراً.

لا شك أن إحصاءات التعليم تلعب دوراً هاماً أساسياً في إعداد التقارير، ورسم الخطط والسياسات الإستراتيجية، واتخاذ القرارات التي تساهم في رفع العملية التعليمية في أي مجتمع، وتحقيق الأهداف التنموية المرسومة.

تستعرض هذه النشرة أهم الإحصاءات المتعلقة بالتعليم، التي تخدم المستخدمين، والباحثين، ومتخذي القرار على مستوى دول مجلس التعاون، وكذلك في شتى القطاعات الأخرى. وتعتبر هذه النشرة رافداً من روافد المعرفة الإحصائية بمختلف إحصاءات التعليم، وإعداد البحوث، والدراسات، والتقارير، التي تعكس العملية التعليمية في دول مجلس التعاون، والذي يعتبر منطلقاً للتخطيط، ورسم السياسات، واتخاذ القرار.

وتنقسم هذه النشرة إلى أربعة فصول رئيسية: الفصل الأول الطلاب، الفصل الثاني: المدرسون، الفصل الثالث: المؤسسات التعليمية والفصل الرابع: المؤشرات. حيث تستعرض النشرة الجداول الإحصائية المدعمة بالرسوم البيانية خلال الفترة من 2010/2011م – 2013/2014م



1

الطلاب  
**Students**

جدول 1: الطلاب في مرحلة الطفولة المبكرة\* حسب الجنسية والنوع في دول مجلس التعاون (حكومي)

Table 1: Early Childhood Students by Nationality and Gender in GCC Countries (Governmental)

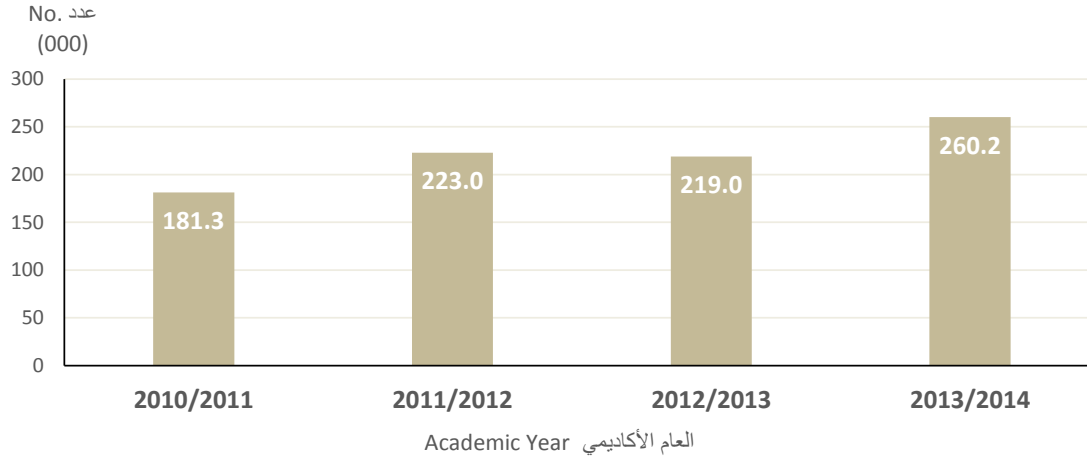
| No.                 |                                  |                  |              |              |                 |                    |                 | عدد                |
|---------------------|----------------------------------|------------------|--------------|--------------|-----------------|--------------------|-----------------|--------------------|
| Item                | إجمالي مجلس التعاون<br>Total GCC | الكويت<br>Kuwait | قطر<br>Qatar | عمان<br>Oman | السعودية<br>KSA | البحرين<br>Bahrain | الإمارات<br>UAE | البيان             |
| <b>2010/2011</b>    |                                  |                  |              |              |                 |                    |                 | <b>2011/2010</b>   |
| <b>Total</b>        | <b>181,348</b>                   | <b>44,630</b>    | <b>5,584</b> | <b>na</b>    | <b>104,963</b>  | <b>na</b>          | <b>26,171</b>   | <b>الإجمالي</b>    |
| Males               | ...                              | <b>21,737</b>    | <b>2,411</b> | <b>na</b>    | ...             | <b>na</b>          | <b>12,864</b>   | ذكور               |
| Females             | ...                              | <b>22,893</b>    | <b>3,173</b> | <b>na</b>    | ...             | <b>na</b>          | <b>13,307</b>   | إناث               |
| <b>Citizens</b>     | ...                              | <b>42,813</b>    | <b>5,175</b> | <b>na</b>    | ...             | <b>na</b>          | <b>24,245</b>   | <b>مواطنون</b>     |
| Males               | ...                              | 20,867           | 2,211        | na           | ...             | na                 | 11,872          | ذكور               |
| Females             | ...                              | 21,946           | 2,964        | na           | ...             | na                 | 12,373          | إناث               |
| <b>Non Citizens</b> | ...                              | <b>1,817</b>     | <b>409</b>   | <b>na</b>    | ...             | <b>na</b>          | <b>1,926</b>    | <b>غير مواطنين</b> |
| Males               | ...                              | 870              | 200          | na           | ...             | na                 | 992             | ذكور               |
| Females             | ...                              | 947              | 209          | na           | ...             | na                 | 934             | إناث               |
| <b>2011/2012</b>    |                                  |                  |              |              |                 |                    |                 | <b>2012/2011</b>   |
| <b>Total</b>        | <b>223,028</b>                   | <b>44,743</b>    | <b>6,031</b> | <b>na</b>    | <b>143,473</b>  | <b>na</b>          | <b>28,781</b>   | <b>الإجمالي</b>    |
| Males               | ...                              | <b>21,867</b>    | <b>2,754</b> | <b>na</b>    | ...             | <b>na</b>          | <b>13,904</b>   | ذكور               |
| Females             | ...                              | <b>22,876</b>    | <b>3,277</b> | <b>na</b>    | ...             | <b>na</b>          | <b>14,877</b>   | إناث               |
| <b>Citizens</b>     | ...                              | <b>42,660</b>    | <b>5,588</b> | <b>na</b>    | ...             | <b>na</b>          | <b>26,700</b>   | <b>مواطنون</b>     |
| Males               | ...                              | 20,855           | 2,527        | na           | ...             | na                 | 12,872          | ذكور               |
| Females             | ...                              | 21,805           | 3,061        | na           | ...             | na                 | 13,828          | إناث               |
| <b>Non Citizens</b> | ...                              | <b>2,083</b>     | <b>443</b>   | <b>na</b>    | ...             | <b>na</b>          | <b>2,081</b>    | <b>غير مواطنين</b> |
| Males               | ...                              | 1,012            | 227          | na           | ...             | na                 | 1,032           | ذكور               |
| Females             | ...                              | 1,071            | 216          | na           | ...             | na                 | 1,049           | إناث               |
| <b>2012/2013</b>    |                                  |                  |              |              |                 |                    |                 | <b>2013/2012</b>   |
| <b>Total</b>        | <b>218,962</b>                   | <b>44,381</b>    | <b>6,982</b> | <b>na</b>    | <b>136,433</b>  | <b>na</b>          | <b>31,166</b>   | <b>الإجمالي</b>    |
| Males               | <b>86,135</b>                    | <b>21,654</b>    | <b>3,216</b> | <b>na</b>    | <b>46,041</b>   | <b>na</b>          | <b>15,224</b>   | ذكور               |
| Females             | <b>132,827</b>                   | <b>22,727</b>    | <b>3,766</b> | <b>na</b>    | <b>90,392</b>   | <b>na</b>          | <b>15,942</b>   | إناث               |
| <b>Citizens</b>     | ...                              | <b>42,230</b>    | <b>6,368</b> | <b>na</b>    | ...             | <b>na</b>          | <b>28,876</b>   | <b>مواطنون</b>     |
| Males               | ...                              | 20,579           | 2,918        | na           | ...             | na                 | 14,066          | ذكور               |
| Females             | ...                              | 21,651           | 3,450        | na           | ...             | na                 | 14,810          | إناث               |
| <b>Non Citizens</b> | ...                              | <b>2,151</b>     | <b>614</b>   | <b>na</b>    | ...             | <b>na</b>          | <b>2,290</b>    | <b>غير مواطنين</b> |
| Males               | ...                              | 1,075            | 298          | na           | ...             | na                 | 1,158           | ذكور               |
| Females             | ...                              | 1,076            | 316          | na           | ...             | na                 | 1,132           | إناث               |
| <b>2013/2014</b>    |                                  |                  |              |              |                 |                    |                 | <b>2014/2013</b>   |
| <b>Total</b>        | <b>260,204</b>                   | <b>43,120</b>    | <b>7,723</b> | <b>na</b>    | <b>176,332</b>  | <b>na</b>          | <b>33,029</b>   | <b>الإجمالي</b>    |
| Males               | <b>113,419</b>                   | <b>20,930</b>    | <b>3,636</b> | <b>na</b>    | <b>72,654</b>   | <b>na</b>          | <b>16,199</b>   | ذكور               |
| Females             | <b>146,785</b>                   | <b>22,190</b>    | <b>4,087</b> | <b>na</b>    | <b>103,678</b>  | <b>na</b>          | <b>16,830</b>   | إناث               |
| <b>Citizens</b>     | ...                              | <b>40,881</b>    | <b>6,941</b> | <b>na</b>    | ...             | <b>na</b>          | <b>30,582</b>   | <b>مواطنون</b>     |
| Males               | ...                              | 19,821           | 3,283        | na           | ...             | na                 | 14,955          | ذكور               |
| Females             | ...                              | 21,060           | 3,658        | na           | ...             | na                 | 15,627          | إناث               |
| <b>Non Citizens</b> | ...                              | <b>2,239</b>     | <b>782</b>   | <b>na</b>    | ...             | <b>na</b>          | <b>2,447</b>    | <b>غير مواطنين</b> |
| Males               | ...                              | 1,109            | 353          | na           | ...             | na                 | 1,244           | ذكور               |
| Females             | ...                              | 1,130            | 429          | na           | ...             | na                 | 1,203           | إناث               |

\* Includes Nurseries and Kindergartens

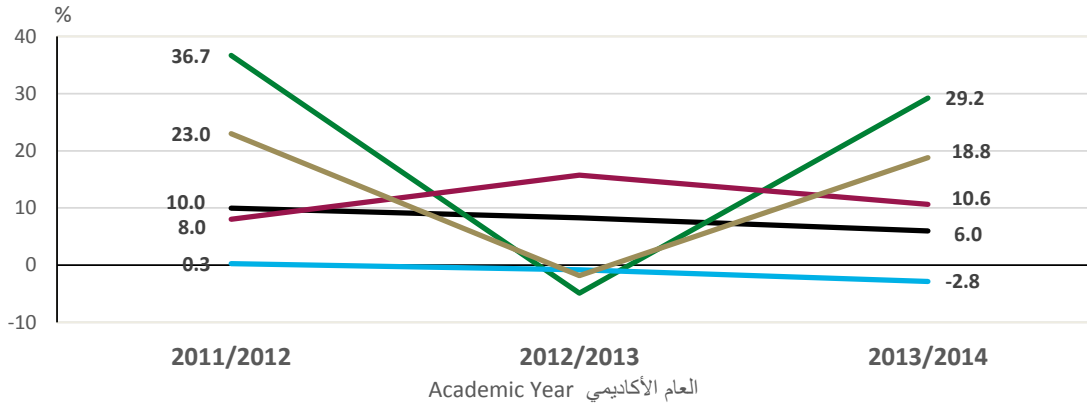
\* تشمل الحضانات ورياض الأطفال



شكل 1: طلاب مرحلة الطفولة المبكرة\* في مجلس التعاون (حكومي)  
 Figure 1: Early Childhood\* Students in GCC (Governmental)



شكل 2: معدل التغير في طلاب مرحلة الطفولة المبكرة\* في دول مجلس التعاون (حكومي)  
 Figure 2: Change Rate in Early Childhood Students in GCC Countries (Governmental)



UAE الإمارات KSA السعودية قطر Qatar الكويت Kuwait مجلس التعاون الخليجي GCC

\* Includes Nurseries and Kindergartens

\* تشمل الحضانات ورياض الأطفال

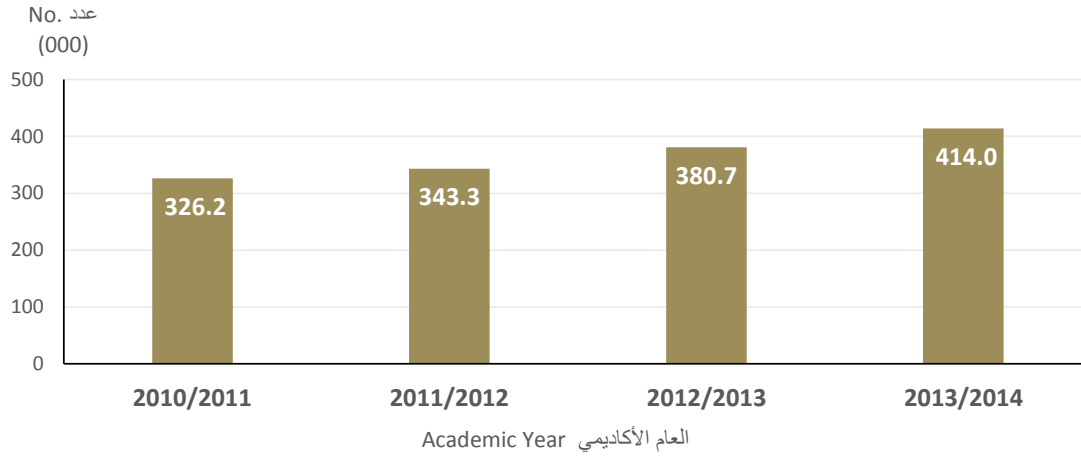
جدول 2: الطلاب في مرحلة الطفولة المبكرة\* حسب الجنسية والنوع في دول مجلس التعاون (خاص)  
Table 2: Early Childhood Students by Nationality and Gender in GCC Countries (Private)

| No.                 |                                  |                  |               |               |                 |                    |                 | عدد                |
|---------------------|----------------------------------|------------------|---------------|---------------|-----------------|--------------------|-----------------|--------------------|
| Item                | إجمالي مجلس التعاون<br>Total GCC | الكويت<br>Kuwait | قطر<br>Qatar  | عمان<br>Oman  | السعودية<br>KSA | البحرين<br>Bahrain | الإمارات<br>UAE | البيان             |
| <b>2010/2011</b>    |                                  |                  |               |               |                 |                    |                 | <b>2011/2010</b>   |
| <b>Total</b>        | <b>326,155</b>                   | <b>33,133</b>    | <b>23,932</b> | <b>31,251</b> | <b>104,545</b>  | <b>29,698</b>      | <b>103,596</b>  | <b>الإجمالي</b>    |
| Males               | ...                              | 17,766           | 12,636        | 16,115        | ...             | 15,323             | 54,346          | ذكور               |
| Females             | ...                              | 15,367           | 11,296        | 15,136        | ...             | 14,375             | 49,250          | إناث               |
| <b>Citizens</b>     | ...                              | <b>12,278</b>    | <b>5,826</b>  | <b>28,965</b> | ...             | ...                | <b>25,203</b>   | <b>مواطنون</b>     |
| Males               | ...                              | 6,965            | 3,255         | 14,980        | ...             | ...                | 13,389          | ذكور               |
| Females             | ...                              | 5,313            | 2,571         | 13,985        | ...             | ...                | 11,814          | إناث               |
| <b>Non Citizens</b> | ...                              | <b>20,855</b>    | <b>18,106</b> | <b>2,286</b>  | ...             | ...                | <b>78,393</b>   | <b>غير مواطنين</b> |
| Males               | ...                              | 10,801           | 9,381         | 1,135         | ...             | ...                | 40,957          | ذكور               |
| Females             | ...                              | 10,054           | 8,725         | 1,151         | ...             | ...                | 37,436          | إناث               |
| <b>2011/2012</b>    |                                  |                  |               |               |                 |                    |                 | <b>2012/2011</b>   |
| <b>Total</b>        | <b>343,271</b>                   | <b>37,433</b>    | <b>35,256</b> | <b>34,150</b> | <b>98,358</b>   | <b>31,852</b>      | <b>106,222</b>  | <b>الإجمالي</b>    |
| Males               | ...                              | 20,170           | 18,570        | 17,706        | ...             | 16,348             | 55,767          | ذكور               |
| Females             | ...                              | 17,263           | 16,686        | 16,444        | ...             | 15,504             | 50,455          | إناث               |
| <b>Citizens</b>     | ...                              | <b>12,700</b>    | <b>7,966</b>  | <b>31,663</b> | ...             | ...                | ...             | <b>مواطنون</b>     |
| Males               | ...                              | 7,298            | 4,402         | 16,466        | ...             | ...                | ...             | ذكور               |
| Females             | ...                              | 5,402            | 3,564         | 15,197        | ...             | ...                | ...             | إناث               |
| <b>Non Citizens</b> | ...                              | <b>24,733</b>    | <b>27,290</b> | <b>2,487</b>  | ...             | ...                | ...             | <b>غير مواطنين</b> |
| Males               | ...                              | 12,872           | 14,168        | 1,240         | ...             | ...                | ...             | ذكور               |
| Females             | ...                              | 11,861           | 13,122        | 1,247         | ...             | ...                | ...             | إناث               |
| <b>2012/2013</b>    |                                  |                  |               |               |                 |                    |                 | <b>2013/2012</b>   |
| <b>Total</b>        | <b>380,703</b>                   | <b>38,632</b>    | <b>40,415</b> | <b>37,722</b> | <b>109,952</b>  | <b>34,793</b>      | <b>119,189</b>  | <b>الإجمالي</b>    |
| Males               | 192,756                          | 20,966           | 21,535        | 19,170        | 51,042          | 17,914             | 62,129          | ذكور               |
| Females             | 187,947                          | 17,666           | 18,880        | 18,552        | 58,910          | 16,879             | 57,060          | إناث               |
| <b>Citizens</b>     | ...                              | <b>12,552</b>    | <b>9,514</b>  | <b>35,243</b> | ...             | ...                | <b>25,399</b>   | <b>مواطنون</b>     |
| Males               | ...                              | 7,250            | 5,184         | 17,860        | ...             | ...                | 13,386          | ذكور               |
| Females             | ...                              | 5,302            | 4,330         | 17,383        | ...             | ...                | 12,013          | إناث               |
| <b>Non Citizens</b> | ...                              | <b>26,080</b>    | <b>30,901</b> | <b>2,479</b>  | ...             | ...                | <b>93,790</b>   | <b>غير مواطنين</b> |
| Males               | ...                              | 13,716           | 16,351        | 1,310         | ...             | ...                | 48,743          | ذكور               |
| Females             | ...                              | 12,364           | 14,550        | 1,169         | ...             | ...                | 45,047          | إناث               |
| <b>2013/2014</b>    |                                  |                  |               |               |                 |                    |                 | <b>2014/2013</b>   |
| <b>Total</b>        | <b>414,042</b>                   | <b>39,497</b>    | <b>36,552</b> | <b>42,861</b> | <b>129,185</b>  | <b>35,423</b>      | <b>130,524</b>  | <b>الإجمالي</b>    |
| Males               | 212,235                          | 21,239           | 19,020        | 21,991        | 64,144          | 18,068             | 67,773          | ذكور               |
| Females             | 201,807                          | 18,258           | 17,532        | 20,870        | 65,041          | 17,355             | 62,751          | إناث               |
| <b>Citizens</b>     | ...                              | <b>12,336</b>    | <b>8,424</b>  | <b>39,849</b> | ...             | ...                | <b>27,007</b>   | <b>مواطنون</b>     |
| Males               | ...                              | 6,993            | 4,469         | 20,443        | ...             | ...                | 14,251          | ذكور               |
| Females             | ...                              | 5,343            | 3,955         | 19,406        | ...             | ...                | 12,756          | إناث               |
| <b>Non Citizens</b> | ...                              | <b>27,161</b>    | <b>28,128</b> | <b>3,012</b>  | ...             | ...                | <b>103,517</b>  | <b>غير مواطنين</b> |
| Males               | ...                              | 14,246           | 14,551        | 1,548         | ...             | ...                | 53,522          | ذكور               |
| Females             | ...                              | 12,915           | 13,577        | 1,464         | ...             | ...                | 49,995          | إناث               |

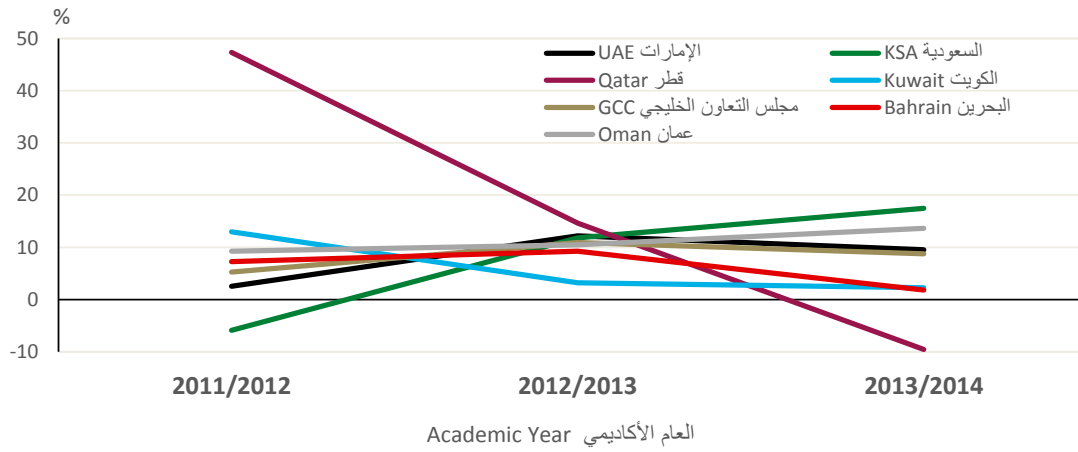
\* Includes Nurseries and Kindergartens

\* تشمل الحضانات ورياض الأطفال

شكل 3: طلاب مرحلة الطفولة المبكرة\* في دول مجلس التعاون (خاص)  
 Figure 3: Early Childhood Students in GCC Countries (Private)



شكل 4 : معدل التغير في طلاب مرحلة الطفولة المبكرة\* في دول مجلس التعاون (خاص)  
 Figure 4: Change Rate in Early Childhood Students in GCC Countries (Private)



\* Includes Nurseries and Kindergartens

\* تشمل الحضانات ورياض الأطفال

جدول 3: الطلاب في مرحلة الطفولة المبكرة\* حسب الجنسية والنوع في دول مجلس التعاون (حكومي وخاص)

Table 3: Early Childhood Students by Nationality and Gender in GCC Countries (Governmental and Private)

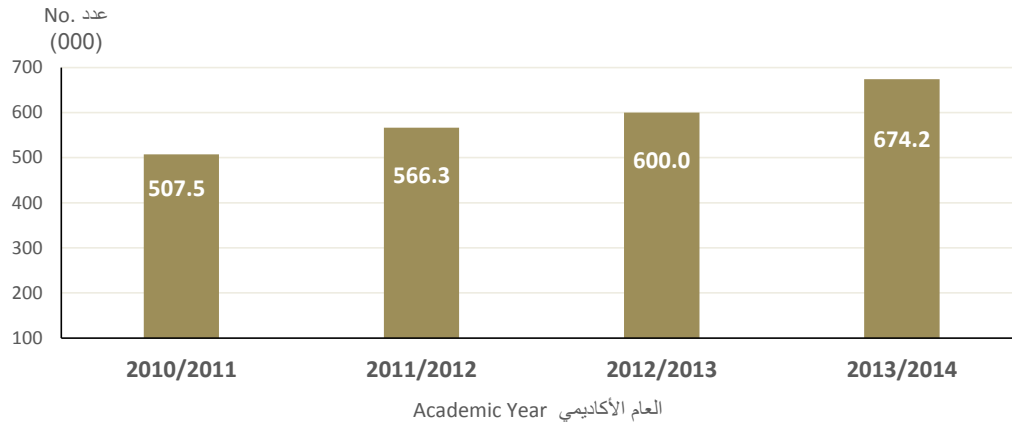
| No.                 |                                  |                  |               |               |                 |                    |                 | عدد                |
|---------------------|----------------------------------|------------------|---------------|---------------|-----------------|--------------------|-----------------|--------------------|
| Item                | إجمالي مجلس التعاون<br>Total GCC | الكويت<br>Kuwait | قطر<br>Qatar  | عمان<br>Oman  | السعودية<br>KSA | البحرين<br>Bahrain | الإمارات<br>UAE | البيان             |
| <b>2010/2011</b>    |                                  |                  |               |               |                 |                    |                 | <b>2011/2010</b>   |
| <b>Total</b>        | <b>507,503</b>                   | <b>77,763</b>    | <b>29,516</b> | <b>31,251</b> | <b>209,508</b>  | <b>29,698</b>      | <b>129,767</b>  | <b>الإجمالي</b>    |
| Males               | ...                              | <b>39,503</b>    | <b>15,047</b> | <b>16,115</b> | ...             | <b>15,323</b>      | <b>67,210</b>   | ذكور               |
| Females             | ...                              | <b>38,260</b>    | <b>14,469</b> | <b>15,136</b> | ...             | <b>14,375</b>      | <b>62,557</b>   | إناث               |
| <b>Citizens</b>     | ...                              | <b>55,091</b>    | <b>11,001</b> | <b>28,965</b> | ...             | ...                | <b>49,448</b>   | <b>مواطنون</b>     |
| Males               | ...                              | 27,832           | 5,466         | 14,980        | ...             | ...                | 25,261          | ذكور               |
| Females             | ...                              | 27,259           | 5,535         | 13,985        | ...             | ...                | 24,187          | إناث               |
| <b>Non Citizens</b> | ...                              | <b>22,672</b>    | <b>18,515</b> | <b>2,286</b>  | ...             | ...                | <b>80,319</b>   | <b>غير مواطنين</b> |
| Males               | ...                              | 11,671           | 9,581         | 1,135         | ...             | ...                | 41,949          | ذكور               |
| Females             | ...                              | 11,001           | 8,934         | 1,151         | ...             | ...                | 38,370          | إناث               |
| <b>2011/2012</b>    |                                  |                  |               |               |                 |                    |                 | <b>2012/2011</b>   |
| <b>Total</b>        | <b>566,299</b>                   | <b>82,176</b>    | <b>41,287</b> | <b>34,150</b> | <b>241,831</b>  | <b>31,852</b>      | <b>135,003</b>  | <b>الإجمالي</b>    |
| Males               | ...                              | <b>42,037</b>    | <b>21,324</b> | <b>17,706</b> | ...             | <b>16,348</b>      | <b>69,671</b>   | ذكور               |
| Females             | ...                              | <b>40,139</b>    | <b>19,963</b> | <b>16,444</b> | ...             | <b>15,504</b>      | <b>65,332</b>   | إناث               |
| <b>Citizens</b>     | ...                              | <b>55,360</b>    | <b>13,554</b> | <b>31,663</b> | ...             | ...                | ...             | <b>مواطنون</b>     |
| Males               | ...                              | 28,153           | 6,929         | 16,466        | ...             | ...                | ...             | ذكور               |
| Females             | ...                              | 27,207           | 6,625         | 15,197        | ...             | ...                | ...             | إناث               |
| <b>Non Citizens</b> | ...                              | <b>26,816</b>    | <b>27,733</b> | <b>2,487</b>  | ...             | ...                | ...             | <b>غير مواطنين</b> |
| Males               | ...                              | 13,884           | 14,395        | 1,240         | ...             | ...                | ...             | ذكور               |
| Females             | ...                              | 12,932           | 13,338        | 1,247         | ...             | ...                | ...             | إناث               |
| <b>2012/2013</b>    |                                  |                  |               |               |                 |                    |                 | <b>2013/2012</b>   |
| <b>Total</b>        | <b>599,665</b>                   | <b>83,013</b>    | <b>47,397</b> | <b>37,722</b> | <b>246,385</b>  | <b>34,793</b>      | <b>150,355</b>  | <b>الإجمالي</b>    |
| Males               | <b>278,891</b>                   | <b>42,620</b>    | <b>24,751</b> | <b>19,170</b> | <b>97,083</b>   | <b>17,914</b>      | <b>77,353</b>   | ذكور               |
| Females             | <b>320,774</b>                   | <b>40,393</b>    | <b>22,646</b> | <b>18,552</b> | <b>149,302</b>  | <b>16,879</b>      | <b>73,002</b>   | إناث               |
| <b>Citizens</b>     | ...                              | <b>54,782</b>    | <b>15,882</b> | <b>35,243</b> | ...             | ...                | <b>54,275</b>   | <b>مواطنون</b>     |
| Males               | ...                              | 27,829           | 8,102         | 17,860        | ...             | ...                | 27,452          | ذكور               |
| Females             | ...                              | 26,953           | 7,780         | 17,383        | ...             | ...                | 26,823          | إناث               |
| <b>Non Citizens</b> | ...                              | <b>28,231</b>    | <b>31,515</b> | <b>2,479</b>  | ...             | ...                | <b>96,080</b>   | <b>غير مواطنين</b> |
| Males               | ...                              | 14,791           | 16,649        | 1,310         | ...             | ...                | 49,901          | ذكور               |
| Females             | ...                              | 13,440           | 14,866        | 1,169         | ...             | ...                | 46,179          | إناث               |
| <b>2013/2014</b>    |                                  |                  |               |               |                 |                    |                 | <b>2014/2013</b>   |
| <b>Total</b>        | <b>674,246</b>                   | <b>82,617</b>    | <b>44,275</b> | <b>42,861</b> | <b>305,517</b>  | <b>35,423</b>      | <b>163,553</b>  | <b>الإجمالي</b>    |
| Males               | <b>325,654</b>                   | <b>42,169</b>    | <b>22,656</b> | <b>21,991</b> | <b>136,798</b>  | <b>18,068</b>      | <b>83,972</b>   | ذكور               |
| Females             | <b>348,592</b>                   | <b>40,448</b>    | <b>21,619</b> | <b>20,870</b> | <b>168,719</b>  | <b>17,355</b>      | <b>79,581</b>   | إناث               |
| <b>Citizens</b>     | ...                              | <b>53,217</b>    | <b>15,365</b> | <b>39,849</b> | ...             | ...                | <b>57,589</b>   | <b>مواطنون</b>     |
| Males               | ...                              | 26,814           | 7,752         | 20,443        | ...             | ...                | 29,206          | ذكور               |
| Females             | ...                              | 26,403           | 7,613         | 19,406        | ...             | ...                | 28,383          | إناث               |
| <b>Non Citizens</b> | ...                              | <b>29,400</b>    | <b>28,910</b> | <b>3,012</b>  | ...             | ...                | <b>105,964</b>  | <b>غير مواطنين</b> |
| Males               | ...                              | 15,355           | 14,904        | 1,548         | ...             | ...                | 54,766          | ذكور               |
| Females             | ...                              | 14,045           | 14,006        | 1,464         | ...             | ...                | 51,198          | إناث               |

\* Includes Nurseries and Kindergartens

\* تشمل الحضانات ورياض الأطفال

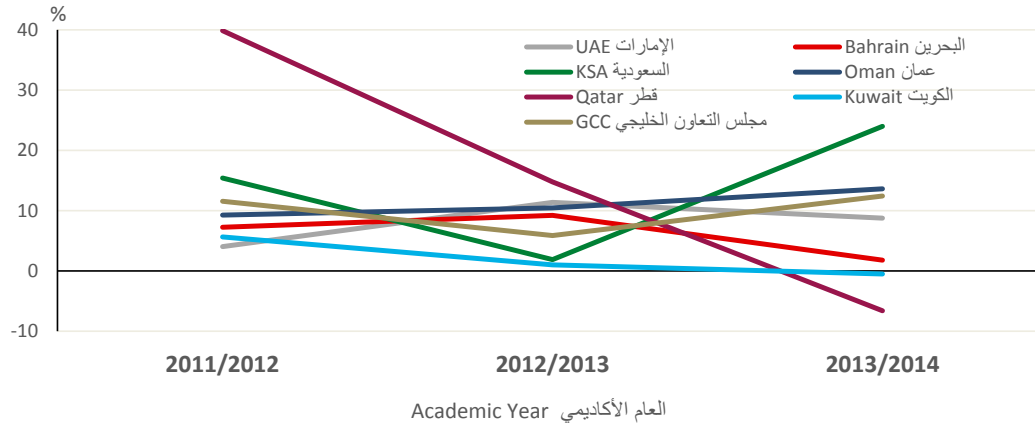
شكل 5: طلاب مرحلة الطفولة المبكرة\* في مجلس التعاون (حكومي وخاص)

Figure 5: Early Childhood Students in GCC (Governmental and Private)



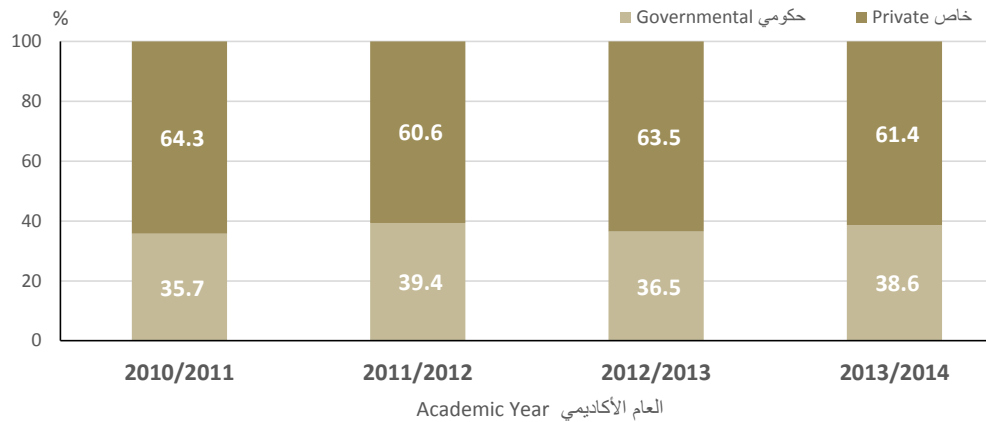
شكل 6: معدل التغير في طلاب مرحلة الطفولة المبكرة\* في دول مجلس التعاون (حكومي وخاص)

Figure 6: Change Rate in Early Childhood Students in GCC Countries (Governmental and Private)



شكل 7: التوزيع النسبي لطلبة مرحلة الطفولة المبكرة\* حسب القطاع في مجلس التعاون

Figure 7: Percentage Distribution of Students in Early Childhood Stage by Sector in GCC



\* Includes Nurseries and Kindergartens

\* تشمل الحضانات ورياض الأطفال

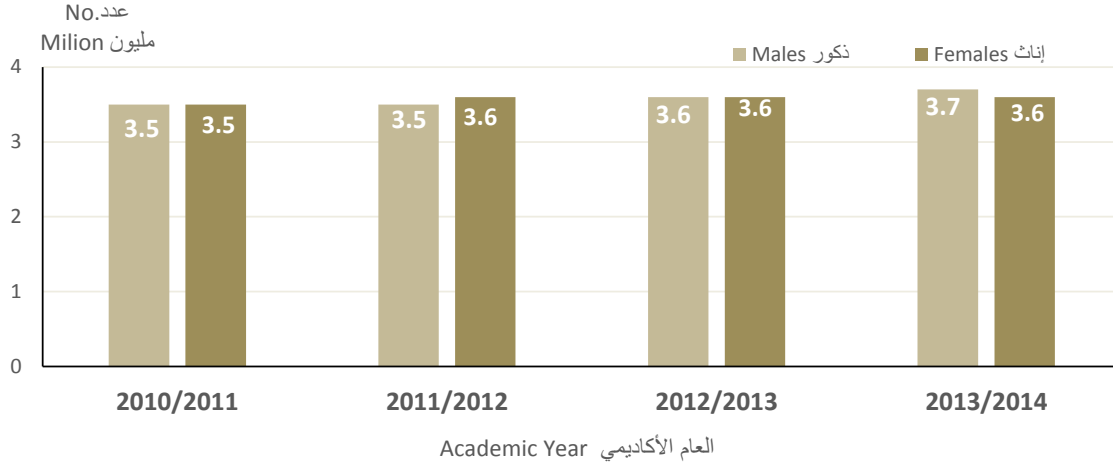
جدول 4: طلاب مرحلة التعليم المدرسي حسب الجنسية والنوع في دول مجلس التعاون (حكومي)

Table 4: School Education Students by Nationality and Gender in GCC Countries (Governmental)

| No.                 |                                  |                  |              |              |                 |                    |                 | عدد              |
|---------------------|----------------------------------|------------------|--------------|--------------|-----------------|--------------------|-----------------|------------------|
| Item                | إجمالي مجلس التعاون<br>Total GCC | الكويت<br>Kuwait | قطر<br>Qatar | عمان<br>Oman | السعودية<br>KSA | البحرين<br>Bahrain | الإمارات<br>UAE | البيان           |
| <b>2010/2011</b>    |                                  |                  |              |              |                 |                    |                 | <b>2011/2010</b> |
| <b>Total</b>        | 6,985,293                        | 308,697          | 84,482       | 522,520      | 5,698,510       | 132,028            | 239,056         | الإجمالي         |
| Males               | 3,473,002                        | 146,373          | 40,647       | 264,666      | 2,843,932       | 65,754             | 111,630         | ذكور             |
| Females             | 3,512,291                        | 162,324          | 43,835       | 257,854      | 2,854,578       | 66,274             | 127,426         | إناث             |
| <b>Citizens</b>     | ...                              | 268,403          | 53,346       | ...          | ...             | ...                | 186,901         | مواطنون          |
| Males               | ...                              | 126,786          | 25,422       | ...          | ...             | ...                | 86,018          | ذكور             |
| Females             | ...                              | 141,617          | 27,924       | ...          | ...             | ...                | 100,883         | إناث             |
| <b>Non Citizens</b> | ...                              | 40,294           | 31,136       | ...          | ...             | ...                | 52,155          | غير مواطنين      |
| Males               | ...                              | 19,587           | 15,225       | ...          | ...             | ...                | 25,612          | ذكور             |
| Females             | ...                              | 20,707           | 15,911       | ...          | ...             | ...                | 26,543          | إناث             |
| <b>2011/2012</b>    |                                  |                  |              |              |                 |                    |                 | <b>2012/2011</b> |
| <b>Total</b>        | 7,053,784                        | 312,530          | 87,456       | 517,053      | 5,766,166       | 133,830            | 236,749         | الإجمالي         |
| Males               | 3,478,327                        | 147,410          | 41,949       | 260,483      | 2,850,533       | 66,678             | 111,274         | ذكور             |
| Females             | 3,575,457                        | 165,120          | 45,507       | 256,570      | 2,915,633       | 67,152             | 125,475         | إناث             |
| <b>Citizens</b>     | ...                              | 271,147          | 53,691       | ...          | ...             | ...                | 188,081         | مواطنون          |
| Males               | ...                              | 127,304          | 25,476       | ...          | ...             | ...                | 87,552          | ذكور             |
| Females             | ...                              | 143,843          | 28,215       | ...          | ...             | ...                | 100,529         | إناث             |
| <b>Non Citizens</b> | ...                              | 41,383           | 33,765       | ...          | ...             | ...                | 48,668          | غير مواطنين      |
| Males               | ...                              | 20,106           | 16,473       | ...          | ...             | ...                | 23,722          | ذكور             |
| Females             | ...                              | 21,277           | 17,292       | ...          | ...             | ...                | 24,946          | إناث             |
| <b>2012/2013</b>    |                                  |                  |              |              |                 |                    |                 | <b>2013/2012</b> |
| <b>Total</b>        | 7,200,258                        | 316,898          | 89,168       | 514,667      | 5,908,795       | 133,520            | 237,210         | الإجمالي         |
| Males               | 3,597,092                        | 149,310          | 42,333       | 258,671      | 2,968,857       | 66,356             | 111,565         | ذكور             |
| Females             | 3,603,166                        | 167,588          | 46,835       | 255,996      | 2,939,938       | 67,164             | 125,645         | إناث             |
| <b>Citizens</b>     | ...                              | 273,845          | 52,767       | ...          | ...             | ...                | 190,234         | مواطنون          |
| Males               | ...                              | 128,217          | 24,705       | ...          | ...             | ...                | 88,745          | ذكور             |
| Females             | ...                              | 145,628          | 28,062       | ...          | ...             | ...                | 101,489         | إناث             |
| <b>Non Citizens</b> | ...                              | 43,053           | 36,401       | ...          | ...             | ...                | 46,976          | غير مواطنين      |
| Males               | ...                              | 21,093           | 17,628       | ...          | ...             | ...                | 22,820          | ذكور             |
| Females             | ...                              | 21,960           | 18,773       | ...          | ...             | ...                | 24,156          | إناث             |
| <b>2013/2014</b>    |                                  |                  |              |              |                 |                    |                 | <b>2014/2013</b> |
| <b>Total</b>        | 7,323,389                        | 320,526          | 90,597       | 516,891      | 6,019,892       | 136,008            | 239,475         | الإجمالي         |
| Males               | 3,713,188                        | 150,698          | 42,943       | 260,182      | 3,078,530       | 67,652             | 113,183         | ذكور             |
| Females             | 3,610,201                        | 169,828          | 47,654       | 256,709      | 2,941,362       | 68,356             | 126,292         | إناث             |
| <b>Citizens</b>     | ...                              | 276,734          | 52,018       | ...          | ...             | ...                | 192,323         | مواطنون          |
| Males               | ...                              | 129,297          | 24,123       | ...          | ...             | ...                | 90,016          | ذكور             |
| Females             | ...                              | 147,437          | 27,895       | ...          | ...             | ...                | 102,307         | إناث             |
| <b>Non Citizens</b> | ...                              | 43,792           | 38,579       | ...          | ...             | ...                | 47,152          | غير مواطنين      |
| Males               | ...                              | 21,401           | 18,820       | ...          | ...             | ...                | 23,167          | ذكور             |
| Females             | ...                              | 22,391           | 19,759       | ...          | ...             | ...                | 23,985          | إناث             |

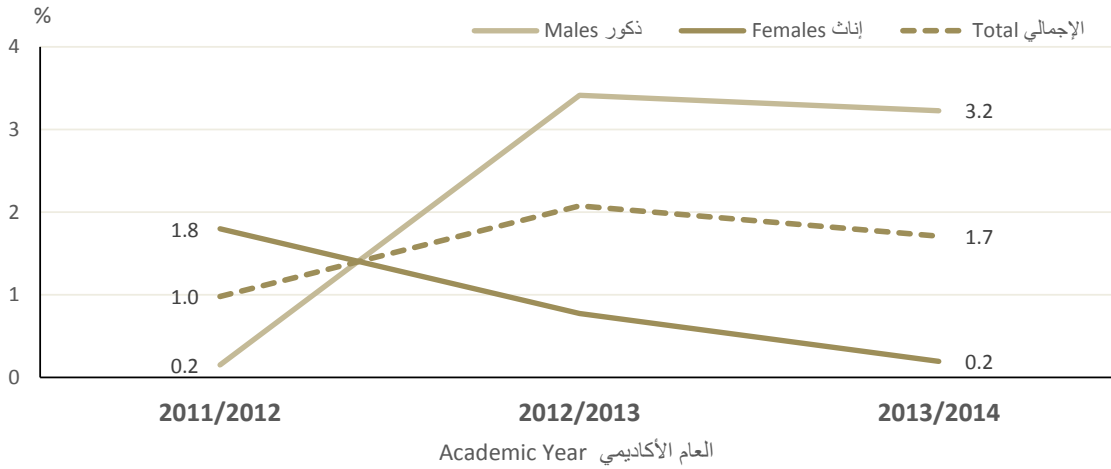
شكل 8: طلاب مرحلة التعليم المدرسي حسب النوع في مجلس التعاون (حكومي)

Figure 8: School Education Students by Gender in GCC (Governmental)



شكل 9: معدل التغير في طلاب مرحلة التعليم المدرسي حسب النوع في مجلس التعاون (حكومي)

Figure 9: Change Rate in School Education Students by Gender in GCC (Governmental)

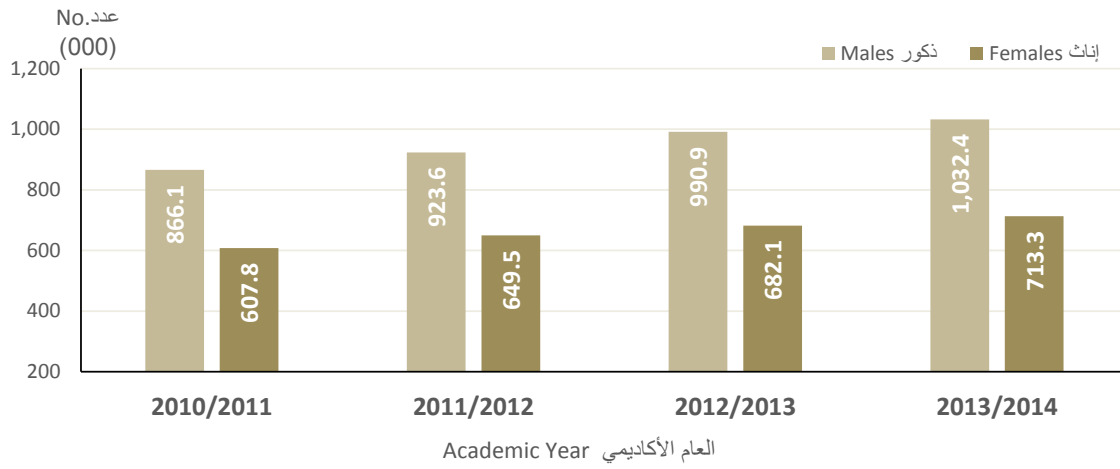


جدول 5: طلاب مرحلة التعليم المدرسي حسب الجنسية والنوع في دول مجلس التعاون (خاص)  
Table 5: School Education Students by Nationality and Gender in GCC Countries (Private)

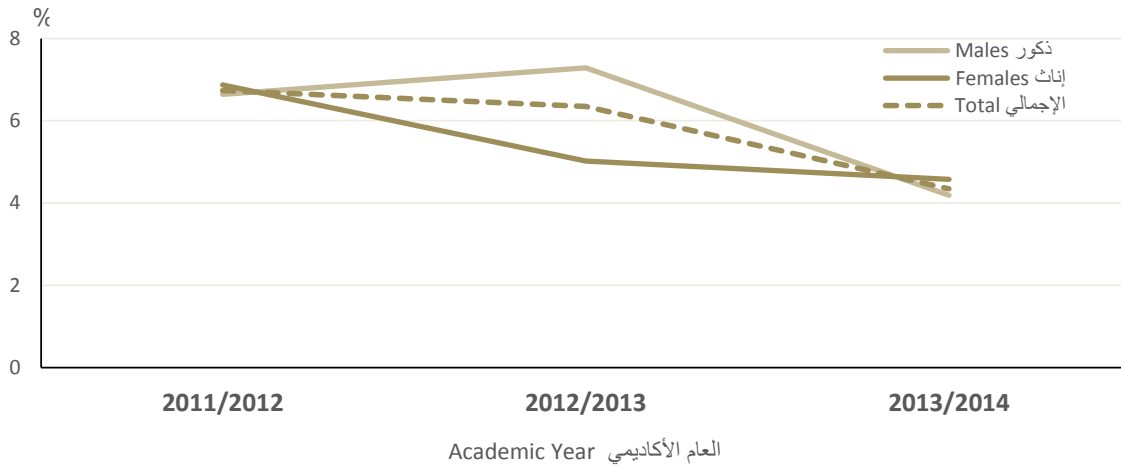
| No.                 |                                  |                  |                |               |                 |                    |                 | عدد                |
|---------------------|----------------------------------|------------------|----------------|---------------|-----------------|--------------------|-----------------|--------------------|
| Item                | إجمالي مجلس التعاون<br>Total GCC | الكويت<br>Kuwait | قطر<br>Qatar   | عمان<br>Oman  | السعودية<br>KSA | البحرين<br>Bahrain | الإمارات<br>UAE | البيان             |
| <b>2010/2011</b>    |                                  |                  |                |               |                 |                    |                 | <b>2011/2010</b>   |
| <b>Total</b>        | <b>1,473,876</b>                 | <b>176,734</b>   | <b>82,652</b>  | <b>34,075</b> | <b>690,028</b>  | <b>48,429</b>      | <b>441,958</b>  | <b>الإجمالي</b>    |
| Males               | 866,090                          | 99,497           | 44,685         | 19,595        | 442,033         | 26,311             | 233,969         | ذكور               |
| Females             | 607,786                          | 77,237           | 37,967         | 14,480        | 247,995         | 22,118             | 207,989         | إناث               |
| <b>Citizens</b>     | ...                              | <b>43,244</b>    | <b>13,200</b>  | ...           | ...             | ...                | <b>72,909</b>   | <b>مواطنون</b>     |
| Males               | ...                              | 29,064           | 8,060          | ...           | ...             | ...                | 42,086          | ذكور               |
| Females             | ...                              | 14,180           | 5,140          | ...           | ...             | ...                | 30,823          | إناث               |
| <b>Non Citizens</b> | ...                              | <b>133,490</b>   | <b>69,452</b>  | ...           | ...             | ...                | <b>369,049</b>  | <b>غير مواطنين</b> |
| Males               | ...                              | 70,433           | 36,625         | ...           | ...             | ...                | 191,883         | ذكور               |
| Females             | ...                              | 63,057           | 32,827         | ...           | ...             | ...                | 177,166         | إناث               |
| <b>2011/2012</b>    |                                  |                  |                |               |                 |                    |                 | <b>2012/2011</b>   |
| <b>Total</b>        | <b>1,573,156</b>                 | <b>186,835</b>   | <b>90,291</b>  | <b>37,124</b> | <b>726,185</b>  | <b>50,637</b>      | <b>482,084</b>  | <b>الإجمالي</b>    |
| Males               | 923,612                          | 103,902          | 48,474         | 21,288        | 467,569         | 27,619             | 254,760         | ذكور               |
| Females             | 649,544                          | 82,933           | 41,817         | 15,836        | 258,616         | 23,018             | 227,324         | إناث               |
| <b>Citizens</b>     | ...                              | <b>47,264</b>    | <b>14,395</b>  | ...           | ...             | ...                | ...             | <b>مواطنون</b>     |
| Males               | ...                              | 31,855           | 8,680          | ...           | ...             | ...                | ...             | ذكور               |
| Females             | ...                              | 15,409           | 5,715          | ...           | ...             | ...                | ...             | إناث               |
| <b>Non Citizens</b> | ...                              | <b>139,571</b>   | <b>75,896</b>  | ...           | ...             | ...                | ...             | <b>غير مواطنين</b> |
| Males               | ...                              | 72,047           | 39,794         | ...           | ...             | ...                | ...             | ذكور               |
| Females             | ...                              | 67,524           | 36,102         | ...           | ...             | ...                | ...             | إناث               |
| <b>2012/2013</b>    |                                  |                  |                |               |                 |                    |                 | <b>2013/2012</b>   |
| <b>Total</b>        | <b>1,673,035</b>                 | <b>197,107</b>   | <b>95,210</b>  | <b>41,660</b> | <b>773,935</b>  | <b>54,459</b>      | <b>510,664</b>  | <b>الإجمالي</b>    |
| Males               | 990,905                          | 109,531          | 51,442         | 24,166        | 506,557         | 29,636             | 269,573         | ذكور               |
| Females             | 682,130                          | 87,576           | 43,768         | 17,494        | 267,378         | 24,823             | 241,091         | إناث               |
| <b>Citizens</b>     | ...                              | <b>50,933</b>    | <b>16,582</b>  | ...           | ...             | ...                | <b>82,303</b>   | <b>مواطنون</b>     |
| Males               | ...                              | 34,384           | 10,120         | ...           | ...             | ...                | 47,187          | ذكور               |
| Females             | ...                              | 16,549           | 6,462          | ...           | ...             | ...                | 35,116          | إناث               |
| <b>Non Citizens</b> | ...                              | <b>146,174</b>   | <b>78,628</b>  | ...           | ...             | ...                | <b>428,361</b>  | <b>غير مواطنين</b> |
| Males               | ...                              | 75,147           | 41,322         | ...           | ...             | ...                | 222,386         | ذكور               |
| Females             | ...                              | 71,027           | 37,306         | ...           | ...             | ...                | 205,975         | إناث               |
| <b>2013/2014</b>    |                                  |                  |                |               |                 |                    |                 | <b>2014/2013</b>   |
| <b>Total</b>        | <b>1,745,723</b>                 | <b>209,666</b>   | <b>109,772</b> | <b>46,414</b> | <b>778,550</b>  | <b>57,799</b>      | <b>543,522</b>  | <b>الإجمالي</b>    |
| Males               | 1,032,380                        | 116,697          | 59,128         | 26,907        | 518,465         | 31,308             | 279,875         | ذكور               |
| Females             | 713,343                          | 92,969           | 50,644         | 19,507        | 260,085         | 26,491             | 263,647         | إناث               |
| <b>Citizens</b>     | ...                              | <b>54,628</b>    | <b>20,093</b>  | ...           | ...             | ...                | <b>75,192</b>   | <b>مواطنون</b>     |
| Males               | ...                              | 36,795           | 12,122         | ...           | ...             | ...                | 37,596          | ذكور               |
| Females             | ...                              | 17,833           | 7,971          | ...           | ...             | ...                | 37,596          | إناث               |
| <b>Non Citizens</b> | ...                              | <b>155,038</b>   | <b>89,679</b>  | ...           | ...             | ...                | <b>468,330</b>  | <b>غير مواطنين</b> |
| Males               | ...                              | 79,902           | 47,006         | ...           | ...             | ...                | 242,279         | ذكور               |
| Females             | ...                              | 75,136           | 42,673         | ...           | ...             | ...                | 226,051         | إناث               |



شكل 10: طلاب مرحلة التعليم المدرسي حسب النوع في مجلس التعاون (خاص)  
 Figure 10: School Education Students by Gender in GCC (Private)



شكل 11: معدل التغير في طلاب مرحلة التعليم المدرسي حسب النوع في مجلس التعاون (خاص)  
 Figure 11 :Change Rate in School Education Students by Gender in GCC (Private)

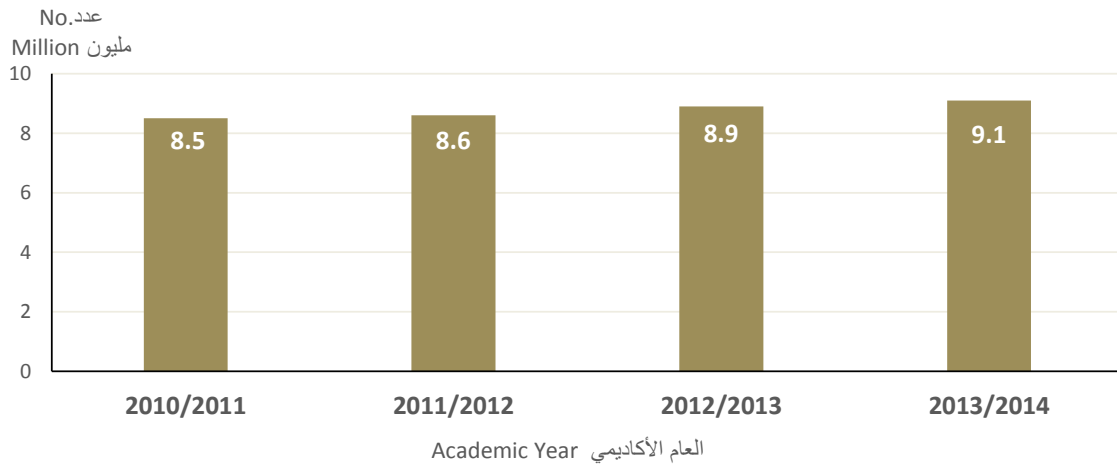


جدول 6: طلاب مرحلة التعليم المدرسي حسب الجنسية والنوع في دول مجلس التعاون (حكومي وخاص)

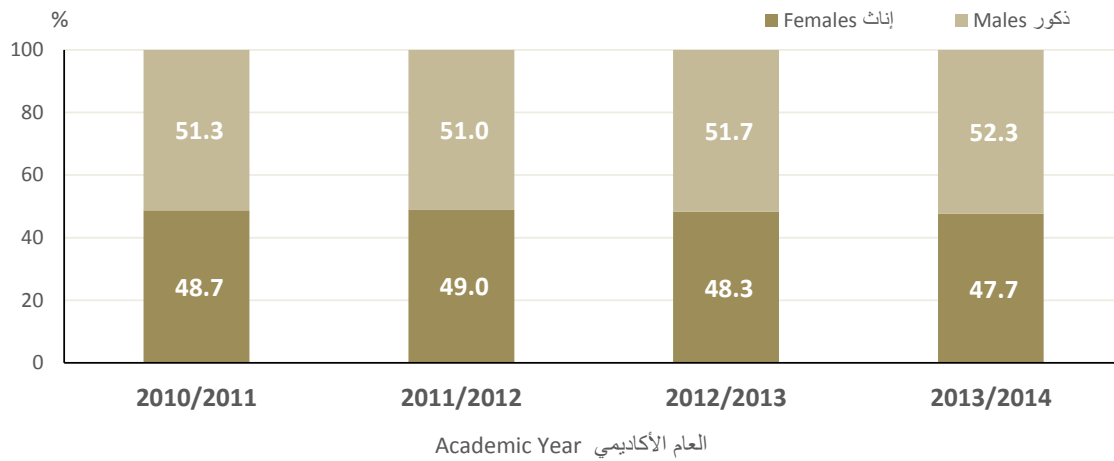
Table 6: School Education Students by Nationality and Gender in GCC Countries (Governmental and Private)

| No.                 |                                  |                  |              |              |                 |                    |                 | عدد              |
|---------------------|----------------------------------|------------------|--------------|--------------|-----------------|--------------------|-----------------|------------------|
| Item                | إجمالي مجلس التعاون<br>Total GCC | الكويت<br>Kuwait | قطر<br>Qatar | عمان<br>Oman | السعودية<br>KSA | البحرين<br>Bahrain | الإمارات<br>UAE | البيان           |
| <b>2010/2011</b>    |                                  |                  |              |              |                 |                    |                 | <b>2011/2010</b> |
| <b>Total</b>        | 8,459,169                        | 485,431          | 167,134      | 556,595      | 6,388,538       | 180,457            | 681,014         | الإجمالي         |
| Males               | 4,339,092                        | 245,870          | 85,332       | 284,261      | 3,285,965       | 92,065             | 345,599         | ذكور             |
| Females             | 4,120,077                        | 239,561          | 81,802       | 272,334      | 3,102,573       | 88,392             | 335,415         | إناث             |
| <b>Citizens</b>     | ...                              | 311,647          | 66,546       | ...          | ...             | ...                | 259,810         | مواطنون          |
| Males               | ...                              | 155,850          | 33,482       | ...          | ...             | ...                | 128,104         | ذكور             |
| Females             | ...                              | 155,797          | 33,064       | ...          | ...             | ...                | 131,705         | إناث             |
| <b>Non Citizens</b> | ...                              | 173,784          | 100,588      | ...          | ...             | ...                | 421,204         | غير مواطنين      |
| Males               | ...                              | 90,020           | 51,850       | ...          | ...             | ...                | 217,495         | ذكور             |
| Females             | ...                              | 83,764           | 48,738       | ...          | ...             | ...                | 203,709         | إناث             |
| <b>2011/2012</b>    |                                  |                  |              |              |                 |                    |                 | <b>2012/2011</b> |
| <b>Total</b>        | 8,626,940                        | 499,365          | 177,747      | 554,177      | 6,492,351       | 184,467            | 718,833         | الإجمالي         |
| Males               | 4,401,939                        | 251,312          | 90,423       | 281,771      | 3,318,102       | 94,297             | 366,034         | ذكور             |
| Females             | 4,225,001                        | 248,053          | 87,324       | 272,406      | 3,174,249       | 90,170             | 352,799         | إناث             |
| <b>Citizens</b>     | ...                              | 318,411          | 68,086       | ...          | ...             | ...                | ...             | مواطنون          |
| Males               | ...                              | 159,159          | 34,156       | ...          | ...             | ...                | ...             | ذكور             |
| Females             | ...                              | 159,252          | 33,930       | ...          | ...             | ...                | ...             | إناث             |
| <b>Non Citizens</b> | ...                              | 180,954          | 109,661      | ...          | ...             | ...                | ...             | غير مواطنين      |
| Males               | ...                              | 92,153           | 56,267       | ...          | ...             | ...                | ...             | ذكور             |
| Females             | ...                              | 88,801           | 53,394       | ...          | ...             | ...                | ...             | إناث             |
| <b>2012/2013</b>    |                                  |                  |              |              |                 |                    |                 | <b>2013/2012</b> |
| <b>Total</b>        | 8,873,293                        | 514,005          | 184,378      | 556,327      | 6,682,730       | 187,979            | 747,874         | الإجمالي         |
| Males               | 4,587,997                        | 258,841          | 93,775       | 282,837      | 3,475,414       | 95,992             | 381,138         | ذكور             |
| Females             | 4,285,296                        | 255,164          | 90,603       | 273,490      | 3,207,316       | 91,987             | 366,736         | إناث             |
| <b>Citizens</b>     | ...                              | 324,778          | 69,349       | ...          | ...             | ...                | 272,537         | مواطنون          |
| Males               | ...                              | 162,601          | 34,825       | ...          | ...             | ...                | 135,932         | ذكور             |
| Females             | ...                              | 162,177          | 34,524       | ...          | ...             | ...                | 136,605         | إناث             |
| <b>Non Citizens</b> | ...                              | 189,227          | 115,029      | ...          | ...             | ...                | 475,337         | غير مواطنين      |
| Males               | ...                              | 96,240           | 58,950       | ...          | ...             | ...                | 245,206         | ذكور             |
| Females             | ...                              | 92,987           | 56,079       | ...          | ...             | ...                | 230,131         | إناث             |
| <b>2013/2014</b>    |                                  |                  |              |              |                 |                    |                 | <b>2014/2013</b> |
| <b>Total</b>        | 9,069,112                        | 530,192          | 200,369      | 563,305      | 6,798,442       | 193,807            | 782,997         | الإجمالي         |
| Males               | 4,745,568                        | 267,395          | 102,071      | 287,089      | 3,596,995       | 98,960             | 393,058         | ذكور             |
| Females             | 4,323,544                        | 262,797          | 98,298       | 276,216      | 3,201,447       | 94,847             | 389,939         | إناث             |
| <b>Citizens</b>     | ...                              | 331,362          | 72,111       | ...          | ...             | ...                | 272,537         | مواطنون          |
| Males               | ...                              | 166,092          | 36,245       | ...          | ...             | ...                | 135,932         | ذكور             |
| Females             | ...                              | 165,270          | 35,866       | ...          | ...             | ...                | 136,605         | إناث             |
| <b>Non Citizens</b> | ...                              | 198,830          | 128,258      | ...          | ...             | ...                | 475,337         | غير مواطنين      |
| Males               | ...                              | 101,303          | 65,826       | ...          | ...             | ...                | 245,206         | ذكور             |
| Females             | ...                              | 97,527           | 62,432       | ...          | ...             | ...                | 230,131         | إناث             |

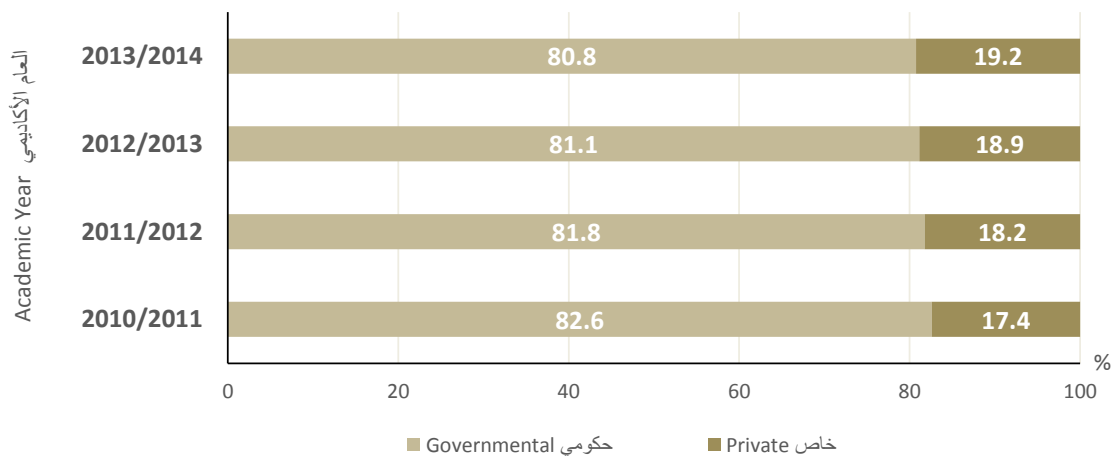
شكل 12: طلاب مرحلة التعليم المدرسي في مجلس التعاون  
Figure 12: School Education Students in GCC



شكل 13: التوزيع النسبي لطلاب مرحلة التعليم المدرسي حسب النوع في مجلس التعاون  
Figure 13: Percentage Distribution of Students in School Education Level by Gender in GCC



شكل 14: التوزيع النسبي لطلاب مرحلة التعليم المدرسي حسب القطاع في مجلس التعاون  
Figure 14: Percentage Distribution of Students in School Education Level by Sector in GCC

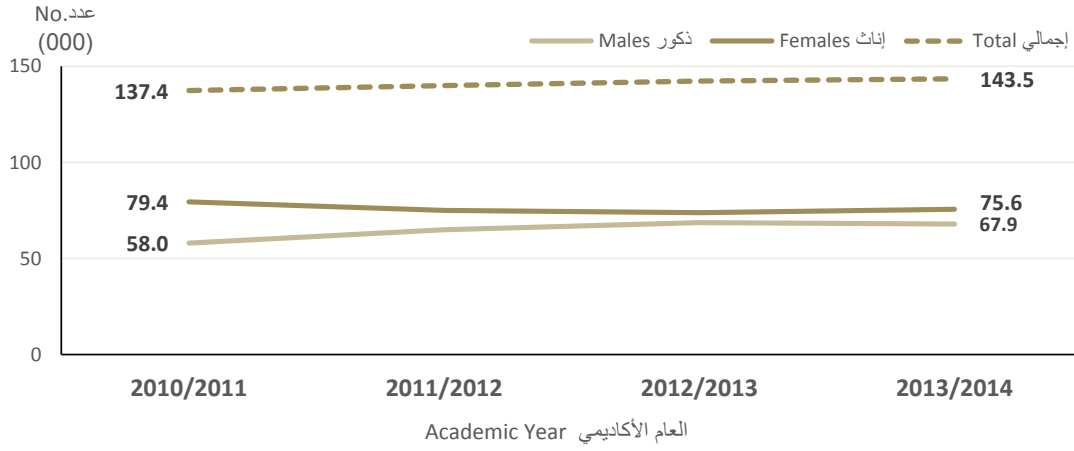


جدول 7: الدارسون بمراكز تعليم الكبار حسب الجنسية والنوع في دول مجلس التعاون

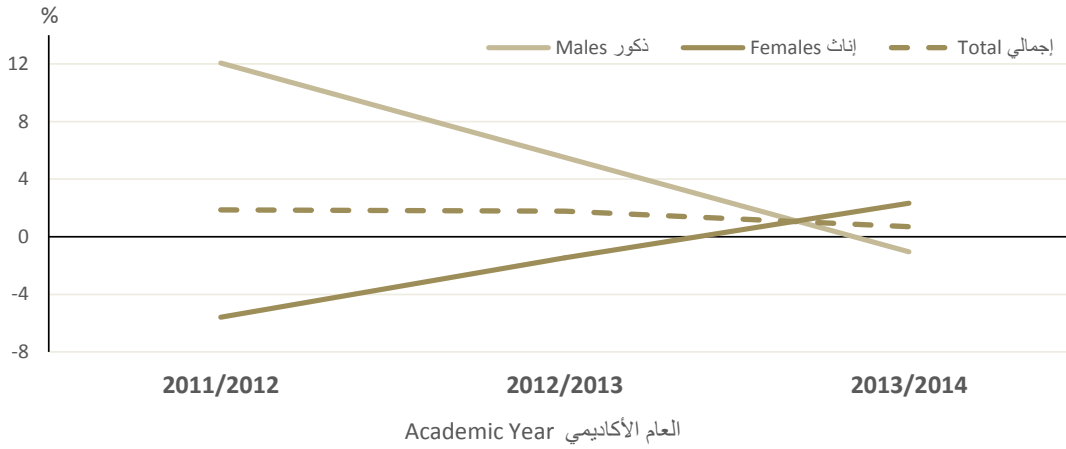
Table 7: Participants in Adult Education Centers by Nationality and Gender in GCC Countries

| No.                 | عدد                              |                  |              |               |                 |                    |                 | البيان             |
|---------------------|----------------------------------|------------------|--------------|---------------|-----------------|--------------------|-----------------|--------------------|
| Item                | إجمالي مجلس التعاون<br>Total GCC | الكويت<br>Kuwait | قطر<br>Qatar | عمان<br>Oman  | السعودية<br>KSA | البحرين<br>Bahrain | الإمارات<br>UAE |                    |
| <b>2010/2011</b>    |                                  |                  |              |               |                 |                    |                 | <b>2011/2010</b>   |
| <b>Total</b>        | <b>137,401</b>                   | <b>26,785</b>    | <b>4,635</b> | <b>39,735</b> | <b>49,659</b>   | <b>2,130</b>       | <b>14,457</b>   | <b>الإجمالي</b>    |
| Males               | 58,029                           | 17,181           | 3,954        | 20,559        | 8,139           | 1,241              | 6,955           | ذكور               |
| Females             | 79,372                           | 9,604            | 681          | 19,176        | 41,520          | 889                | 7,502           | إناث               |
| <b>Citizens</b>     | ...                              | <b>18,588</b>    | <b>4,333</b> | ...           | <b>42,259</b>   | <b>1,683</b>       | <b>10,169</b>   | <b>مواطنون</b>     |
| Males               | ...                              | 12,710           | 3,737        | ...           | 6,280           | 1,072              | 5,533           | ذكور               |
| Females             | ...                              | 5,878            | 596          | ...           | 35,979          | 611                | 4,636           | إناث               |
| <b>Non Citizens</b> | ...                              | <b>8,197</b>     | <b>302</b>   | ...           | <b>7,400</b>    | <b>447</b>         | <b>4,288</b>    | <b>غير مواطنين</b> |
| Males               | ...                              | 4,471            | 217          | ...           | 1,859           | 169                | 1,422           | ذكور               |
| Females             | ...                              | 3,726            | 85           | ...           | 5,541           | 278                | 2,866           | إناث               |
| <b>2011/2012</b>    |                                  |                  |              |               |                 |                    |                 | <b>2012/2011</b>   |
| <b>Total</b>        | <b>139,966</b>                   | <b>27,900</b>    | <b>4,756</b> | <b>40,263</b> | <b>51,903</b>   | <b>1,311</b>       | <b>13,833</b>   | <b>الإجمالي</b>    |
| Males               | 65,031                           | 18,045           | 3,460        | 21,062        | 14,563          | 699                | 7,202           | ذكور               |
| Females             | 74,935                           | 9,855            | 1,296        | 19,201        | 37,340          | 612                | 6,631           | إناث               |
| <b>Citizens</b>     | ...                              | <b>19,274</b>    | <b>4,415</b> | ...           | <b>41,898</b>   | <b>956</b>         | <b>9,132</b>    | <b>مواطنون</b>     |
| Males               | ...                              | 13,104           | 3,304        | ...           | 10,487          | 594                | 5,267           | ذكور               |
| Females             | ...                              | 6,170            | 1,111        | ...           | 31,411          | 362                | 3,865           | إناث               |
| <b>Non Citizens</b> | ...                              | <b>8,626</b>     | <b>341</b>   | ...           | <b>10,005</b>   | <b>355</b>         | <b>4,701</b>    | <b>غير مواطنين</b> |
| Males               | ...                              | 4,941            | 156          | ...           | 4,076           | 105                | 1,935           | ذكور               |
| Females             | ...                              | 3,685            | 185          | ...           | 5,929           | 250                | 2,766           | إناث               |
| <b>2012/2013</b>    |                                  |                  |              |               |                 |                    |                 | <b>2013/2012</b>   |
| <b>Total</b>        | <b>142,456</b>                   | <b>25,608</b>    | <b>4,784</b> | <b>37,785</b> | <b>55,917</b>   | <b>5,010</b>       | <b>13,352</b>   | <b>الإجمالي</b>    |
| Males               | 68,612                           | 16,134           | 3,004        | 22,139        | 17,623          | 2,615              | 7,097           | ذكور               |
| Females             | 73,844                           | 9,474            | 1,780        | 15,646        | 38,294          | 2,395              | 6,255           | إناث               |
| <b>Citizens</b>     | ...                              | <b>17,791</b>    | <b>4,417</b> | ...           | <b>43,390</b>   | ...                | <b>8,779</b>    | <b>مواطنون</b>     |
| Males               | ...                              | 11,675           | 2,856        | ...           | 12,186          | ...                | 5,327           | ذكور               |
| Females             | ...                              | 6,116            | 1,561        | ...           | 31,204          | ...                | 3,452           | إناث               |
| <b>Non Citizens</b> | ...                              | <b>7,817</b>     | <b>367</b>   | ...           | <b>12,527</b>   | ...                | <b>4,573</b>    | <b>غير مواطنين</b> |
| Males               | ...                              | 4,459            | 148          | ...           | 5,437           | ...                | 1,770           | ذكور               |
| Females             | ...                              | 3,358            | 219          | ...           | 7,090           | ...                | 2,803           | إناث               |
| <b>2013/2014</b>    |                                  |                  |              |               |                 |                    |                 | <b>2014/2013</b>   |
| <b>Total</b>        | <b>143,453</b>                   | <b>20,308</b>    | <b>4,963</b> | <b>40,589</b> | <b>58,941</b>   | <b>4,654</b>       | <b>13,998</b>   | <b>الإجمالي</b>    |
| Males               | 67,895                           | 12,256           | 3,248        | 24,482        | 18,367          | 2,196              | 7,346           | ذكور               |
| Females             | 75,558                           | 8,052            | 1,715        | 16,107        | 40,574          | 2,458              | 6,652           | إناث               |
| <b>Citizens</b>     | ...                              | <b>14,029</b>    | <b>4,557</b> | ...           | <b>43,339</b>   | ...                | <b>9,054</b>    | <b>مواطنون</b>     |
| Males               | ...                              | 8,992            | 3,084        | ...           | 11,372          | ...                | 5,449           | ذكور               |
| Females             | ...                              | 5,037            | 1,473        | ...           | 31,967          | ...                | 3,605           | إناث               |
| <b>Non Citizens</b> | ...                              | <b>6,279</b>     | <b>406</b>   | ...           | <b>15,602</b>   | ...                | <b>4,944</b>    | <b>غير مواطنين</b> |
| Males               | ...                              | 3,264            | 164          | ...           | 6,995           | ...                | 1,897           | ذكور               |
| Females             | ...                              | 3,015            | 242          | ...           | 8,607           | ...                | 3,047           | إناث               |

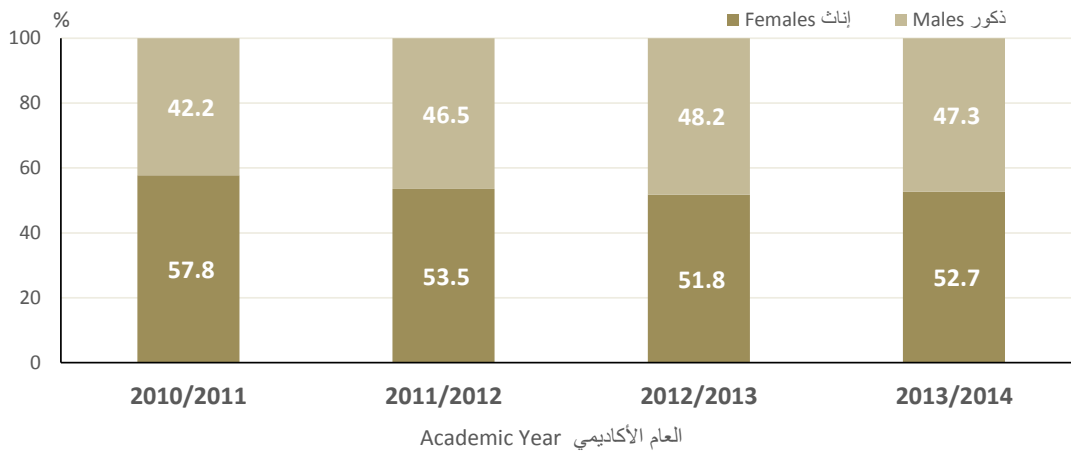
شكل 15: الدارسون بمراكز تعليم الكبار حسب النوع في مجلس التعاون  
Figure 15: Participants in Adult Education Centers by Gender in GCC



شكل 16: معدل التغير في الدارسين بمراكز تعليم الكبار حسب النوع في مجلس التعاون  
Figure 16: Change Rate in Participants in Adult Education Centers by Gender in GCC



شكل 17: التوزيع النسبي للدارسين بمراكز تعليم الكبار حسب النوع في مجلس التعاون  
Figure 17: Percentage Distribution of Participants in Adult Education Centers by Gender in GCC



جدول 8: طلاب التعليم العالي حسب الجنسية والنوع في دول مجلس التعاون  
Table 8: Higher Education Students by Nationality and Gender in GCC Countries

| No.                                      | إجمالي مجلس التعاون | الكويت        | قطر           | عمان           | السعودية         | البحرين       | الإمارات | عدد                              |
|--|---------------------|---------------|---------------|----------------|------------------|---------------|----------|----------------------------------|
| Item                                     | Total GCC           | Kuwait        | Qatar         | Oman           | KSA              | Bahrain       | UAE      | البيان                           |
| <b>2010/2011</b>                         |                     |               |               |                |                  |               |          | <b>2011/2010</b>                 |
| <b>Total</b>                             | ...                 | <b>45,831</b> | <b>15,794</b> | <b>106,812</b> | <b>1,137,408</b> | ...           | ...      | <b>الإجمالي</b>                  |
| Males                                    | ...                 | <b>16,265</b> | <b>5,812</b>  | <b>51,888</b>  | <b>586,516</b>   | ...           | ...      | ذكور                             |
| Females                                  | ...                 | <b>29,566</b> | <b>9,982</b>  | <b>54,924</b>  | <b>550,892</b>   | ...           | ...      | إناث                             |
| <b>Citizens</b>                          | ...                 | 37,686        | 9,606         | 104,704        | 1,102,448        | ...           | ...      | <b>مواطنون</b>                   |
| Males                                    | ...                 | 12,752        | 3,236         | 50,537         | 566,195          | ...           | ...      | ذكور                             |
| Females                                  | ...                 | 24,934        | 6,370         | 54,167         | 536,253          | ...           | ...      | إناث                             |
| <b>Non Citizens</b>                      | ...                 | 8,145         | 6,188         | 2,108          | 34,960           | ...           | ...      | <b>غير مواطنين</b>               |
| Males                                    | ...                 | 3,513         | 2,576         | 1,351          | 20,321           | ...           | ...      | ذكور                             |
| Females                                  | ...                 | 4,632         | 3,612         | 757            | 14,639           | ...           | ...      | إناث                             |
| <b>Governmental Universities</b>         |                     |               |               |                |                  |               |          | <b>الجامعات الحكومية</b>         |
| <b>Total</b>                             | ...                 | <b>29,980</b> | <b>9,793</b>  | <b>13,296</b>  | <b>898,251</b>   | <b>20,622</b> | ...      | <b>الإجمالي</b>                  |
| Males                                    | ...                 | <b>9,345</b>  | <b>2,339</b>  | <b>6,828</b>   | <b>406,162</b>   | <b>7,217</b>  | ...      | ذكور                             |
| Females                                  | ...                 | <b>20,635</b> | <b>7,454</b>  | <b>6,468</b>   | <b>492,089</b>   | <b>13,405</b> | ...      | إناث                             |
| <b>Citizens</b>                          | ...                 | 26,707        | 6,009         | 13,170         | 872,120          | ...           | ...      | <b>مواطنون</b>                   |
| Males                                    | ...                 | 8,078         | 1,089         | 6,761          | 389,962          | ...           | ...      | ذكور                             |
| Females                                  | ...                 | 18,629        | 4,920         | 6,409          | 482,158          | ...           | ...      | إناث                             |
| <b>Non Citizens</b>                      | ...                 | 3,273         | 3,784         | 126            | 26,131           | ...           | ...      | <b>غير مواطنين</b>               |
| Males                                    | ...                 | 1,267         | 1,250         | 67             | 16,200           | ...           | ...      | ذكور                             |
| Females                                  | ...                 | 2,006         | 2,534         | 59             | 9,931            | ...           | ...      | إناث                             |
| <b>Private Universities and Colleges</b> |                     |               |               |                |                  |               |          | <b>الجامعات والكليات الخاصة</b>  |
| <b>Total</b>                             | ...                 | <b>15,508</b> | <b>5,559</b>  | <b>40,217</b>  | <b>45,023</b>    | <b>19,553</b> | ...      | <b>الإجمالي</b>                  |
| Males                                    | ...                 | <b>6,737</b>  | <b>3,159</b>  | <b>16,733</b>  | <b>23,633</b>    | <b>10,172</b> | ...      | ذكور                             |
| Females                                  | ...                 | <b>8,771</b>  | <b>2,400</b>  | <b>23,484</b>  | <b>21,390</b>    | <b>9,381</b>  | ...      | إناث                             |
| <b>Citizens</b>                          | ...                 | 10,636        | 3,155         | 38,346         | 36,233           | ...           | ...      | <b>مواطنون</b>                   |
| Males                                    | ...                 | 4,491         | 1,833         | 15,539         | 19,533           | ...           | ...      | ذكور                             |
| Females                                  | ...                 | 6,145         | 1,322         | 22,807         | 16,700           | ...           | ...      | إناث                             |
| <b>Non Citizens</b>                      | ...                 | 4,872         | 2,404         | 1,871          | 8,790            | ...           | ...      | <b>غير مواطنين</b>               |
| Males                                    | ...                 | 2,246         | 1,326         | 1,194          | 4,100            | ...           | ...      | ذكور                             |
| Females                                  | ...                 | 2,626         | 1,078         | 677            | 4,690            | ...           | ...      | إناث                             |
| <b>Universities and Colleges Abroad</b>  |                     |               |               |                |                  |               |          | <b>الجامعات والكليات بالخارج</b> |
| <b>Total</b>                             | ...                 | <b>343</b>    | <b>442</b>    | <b>18,106</b>  | <b>116,121</b>   | ...           | ...      | <b>الإجمالي</b>                  |
| Males                                    | ...                 | <b>183</b>    | <b>314</b>    | <b>8,178</b>   | <b>88,812</b>    | ...           | ...      | ذكور                             |
| Females                                  | ...                 | <b>160</b>    | <b>128</b>    | <b>9,928</b>   | <b>27,309</b>    | ...           | ...      | إناث                             |
| <b>Citizens</b>                          | ...                 | 343           | 442           | 18,106         | 116,121          | ...           | ...      | <b>مواطنون</b>                   |
| Males                                    | ...                 | 183           | 314           | 8,178          | 88,812           | ...           | ...      | ذكور                             |
| Females                                  | ...                 | 160           | 128           | 9,928          | 27,309           | ...           | ...      | إناث                             |
| <b>Non Citizens</b>                      | ...                 | na            | na            | na             | na               | ...           | ...      | <b>غير مواطنين</b>               |
| Males                                    | ...                 | na            | na            | na             | na               | ...           | ...      | ذكور                             |
| Females                                  | ...                 | na            | na            | na             | na               | ...           | ...      | إناث                             |
| <b>Others</b>                            |                     |               |               |                |                  |               |          | <b>أخرى</b>                      |
| <b>Total</b>                             | ...                 | -             | -             | <b>35,193</b>  | <b>78,013</b>    | ...           | ...      | <b>الإجمالي</b>                  |
| Males                                    | ...                 | -             | -             | <b>20,149</b>  | <b>67,909</b>    | ...           | ...      | ذكور                             |
| Females                                  | ...                 | -             | -             | <b>15,044</b>  | <b>10,104</b>    | ...           | ...      | إناث                             |
| <b>Citizens</b>                          | ...                 | -             | -             | 35,082         | 77,974           | ...           | ...      | <b>مواطنون</b>                   |
| Males                                    | ...                 | -             | -             | 20,059         | 67,888           | ...           | ...      | ذكور                             |
| Females                                  | ...                 | -             | -             | 15,023         | 10,086           | ...           | ...      | إناث                             |
| <b>Non Citizens</b>                      | ...                 | -             | -             | 111            | 39               | ...           | ...      | <b>غير مواطنين</b>               |
| Males                                    | ...                 | -             | -             | 90             | 21               | ...           | ...      | ذكور                             |
| Females                                  | ...                 | -             | -             | 21             | 18               | ...           | ...      | إناث                             |

جدول 8: طلاب التعليم العالي حسب الجنسية والنوع في دول مجلس التعاون  
**Table 8: Higher Education Students by Nationality and Gender in GCC Countries**

(تابع)  
 (Continued)

| No.                                      |                                  |                  |               |               |                  |                    |                 | عدد                              |
|--|----------------------------------|------------------|---------------|---------------|------------------|--------------------|-----------------|----------------------------------|
| Item                                     | إجمالي مجلس التعاون<br>Total GCC | الكويت<br>Kuwait | قطر<br>Qatar  | عمان<br>Oman  | السعودية<br>KSA  | البحرين<br>Bahrain | الإمارات<br>UAE | البيان                           |
| <b>2011/2012</b>                         |                                  |                  |               |               |                  |                    |                 | <b>2012/2011</b>                 |
| <b>Total</b>                             | ...                              | <b>49,836</b>    | <b>17,982</b> | <b>95,146</b> | <b>1,380,652</b> | ...                | ...             | <b>الإجمالي</b>                  |
| Males                                    | ...                              | <b>17,613</b>    | <b>6,555</b>  | <b>43,115</b> | <b>744,700</b>   | ...                | ...             | ذكور                             |
| Females                                  | ...                              | <b>32,223</b>    | <b>11,427</b> | <b>52,031</b> | <b>635,952</b>   | ...                | ...             | إناث                             |
| <b>Citizens</b>                          | ...                              | 41,344           | 10,828        | 92,631        | ...              | ...                | ...             | <b>مواطنون</b>                   |
| Males                                    | ...                              | 14,003           | 3,575         | 41,583        | ...              | ...                | ...             | ذكور                             |
| Females                                  | ...                              | 27,341           | 7,253         | 51,048        | ...              | ...                | ...             | إناث                             |
| <b>Non Citizens</b>                      | ...                              | 8,492            | 7,154         | 2,515         | ...              | ...                | ...             | <b>غير مواطنين</b>               |
| Males                                    | ...                              | 3,610            | 2,980         | 1,532         | ...              | ...                | ...             | ذكور                             |
| Females                                  | ...                              | 4,882            | 4,174         | 983           | ...              | ...                | ...             | إناث                             |
| <b>Governmental Universities</b>         |                                  |                  |               |               |                  |                    |                 | <b>الجامعات الحكومية</b>         |
| <b>Total</b>                             | ...                              | <b>32,835</b>    | <b>11,306</b> | <b>15,345</b> | <b>1,058,155</b> | <b>21,950</b>      | ...             | <b>الإجمالي</b>                  |
| Males                                    | ...                              | <b>10,169</b>    | <b>2,711</b>  | <b>7,682</b>  | <b>503,267</b>   | <b>7,668</b>       | ...             | ذكور                             |
| Females                                  | ...                              | <b>22,666</b>    | <b>8,595</b>  | <b>7,663</b>  | <b>554,888</b>   | <b>14,282</b>      | ...             | إناث                             |
| <b>Citizens</b>                          | ...                              | 29,130           | 6,835         | 15,185        | ...              | ...                | ...             | <b>مواطنون</b>                   |
| Males                                    | ...                              | 8,734            | 1,208         | 7,603         | ...              | ...                | ...             | ذكور                             |
| Females                                  | ...                              | 20,396           | 5,627         | 7,582         | ...              | ...                | ...             | إناث                             |
| <b>Non Citizens</b>                      | ...                              | 3,705            | 4,471         | 160           | ...              | ...                | ...             | <b>غير مواطنين</b>               |
| Males                                    | ...                              | 1,435            | 1,503         | 79            | ...              | ...                | ...             | ذكور                             |
| Females                                  | ...                              | 2,270            | 2,968         | 81            | ...              | ...                | ...             | إناث                             |
| <b>Private Universities and Colleges</b> |                                  |                  |               |               |                  |                    |                 | <b>الجامعات والكليات الخاصة</b>  |
| <b>Total</b>                             | ...                              | <b>16,651</b>    | <b>5,960</b>  | <b>48,716</b> | <b>58,628</b>    | <b>18,548</b>      | ...             | <b>الإجمالي</b>                  |
| Males                                    | ...                              | <b>7,256</b>     | <b>3,308</b>  | <b>18,494</b> | <b>30,385</b>    | <b>8,438</b>       | ...             | ذكور                             |
| Females                                  | ...                              | <b>9,395</b>     | <b>2,652</b>  | <b>30,222</b> | <b>28,243</b>    | <b>10,110</b>      | ...             | إناث                             |
| <b>Citizens</b>                          | ...                              | 11,864           | 3,277         | 46,507        | ...              | ...                | ...             | <b>مواطنون</b>                   |
| Males                                    | ...                              | 5,081            | 1,831         | 17,150        | ...              | ...                | ...             | ذكور                             |
| Females                                  | ...                              | 6,783            | 1,446         | 29,357        | ...              | ...                | ...             | إناث                             |
| <b>Non Citizens</b>                      | ...                              | 4,787            | 2,683         | 2,209         | ...              | ...                | ...             | <b>غير مواطنين</b>               |
| Males                                    | ...                              | 2,175            | 1,477         | 1,344         | ...              | ...                | ...             | ذكور                             |
| Females                                  | ...                              | 2,612            | 1,206         | 865           | ...              | ...                | ...             | إناث                             |
| <b>Universities and Colleges Abroad</b>  |                                  |                  |               |               |                  |                    |                 | <b>الجامعات والكليات بالخارج</b> |
| <b>Total</b>                             | ...                              | <b>350</b>       | <b>716</b>    | <b>7,531</b>  | <b>174,645</b>   | ...                | ...             | <b>الإجمالي</b>                  |
| Males                                    | ...                              | <b>188</b>       | <b>536</b>    | <b>3,901</b>  | <b>132,839</b>   | ...                | ...             | ذكور                             |
| Females                                  | ...                              | <b>162</b>       | <b>180</b>    | <b>3,630</b>  | <b>41,806</b>    | ...                | ...             | إناث                             |
| <b>Citizens</b>                          | ...                              | 350              | 716           | 7,531         | ...              | ...                | ...             | <b>مواطنون</b>                   |
| Males                                    | ...                              | 188              | 536           | 3,901         | ...              | ...                | ...             | ذكور                             |
| Females                                  | ...                              | 162              | 180           | 3,630         | ...              | ...                | ...             | إناث                             |
| <b>Non Citizens</b>                      | ...                              | na               | na            | na            | na               | ...                | ...             | <b>غير مواطنين</b>               |
| Males                                    | ...                              | na               | na            | na            | na               | ...                | ...             | ذكور                             |
| Females                                  | ...                              | na               | na            | na            | na               | ...                | ...             | إناث                             |
| <b>Others</b>                            |                                  |                  |               |               |                  |                    |                 | <b>أخرى</b>                      |
| <b>Total</b>                             | ...                              | -                | -             | <b>23,554</b> | <b>89,224</b>    | ...                | ...             | <b>الإجمالي</b>                  |
| Males                                    | ...                              | -                | -             | <b>13,038</b> | <b>78,209</b>    | ...                | ...             | ذكور                             |
| Females                                  | ...                              | -                | -             | 10,516        | 11,015           | ...                | ...             | إناث                             |
| <b>Citizens</b>                          | ...                              | -                | -             | 23,408        | ...              | ...                | ...             | <b>مواطنون</b>                   |
| Males                                    | ...                              | -                | -             | 12,929        | ...              | ...                | ...             | ذكور                             |
| Females                                  | ...                              | -                | -             | 10,479        | ...              | ...                | ...             | إناث                             |
| <b>Non Citizens</b>                      | ...                              | -                | -             | 146           | ...              | ...                | ...             | <b>غير مواطنين</b>               |
| Males                                    | ...                              | -                | -             | 109           | ...              | ...                | ...             | ذكور                             |
| Females                                  | ...                              | -                | -             | 37            | ...              | ...                | ...             | إناث                             |

جدول 8: طلاب التعليم العالي حسب الجنسية والنوع في دول مجلس التعاون (تابع)  
 Table 8: Higher Education Students by Nationality and Gender in GCC Countries (Continued)

| No.                                      | إجمالي مجلس التعاون<br>Total GCC | الكويت<br>Kuwait | قطر<br>Qatar  | عمان<br>Oman   | السعودية<br>KSA  | البحرين<br>Bahrain | الإمارات<br>UAE | عدد<br>البيان                    |
|--|----------------------------------|------------------|---------------|----------------|------------------|--------------------|-----------------|----------------------------------|
| <b>2012/2013</b>                         |                                  |                  |               |                |                  |                    |                 | <b>2013/2012</b>                 |
| <b>Total</b>                             | ...                              | <b>53,938</b>    | <b>22,116</b> | <b>115,681</b> | <b>1,555,887</b> | ...                | ...             | <b>الإجمالي</b>                  |
| Males                                    | ...                              | <b>19,190</b>    | <b>8,426</b>  | <b>52,461</b>  | <b>856,510</b>   | ...                | ...             | ذكور                             |
| Females                                  | ...                              | <b>34,748</b>    | <b>13,690</b> | <b>63,220</b>  | <b>699,377</b>   | ...                | ...             | إناث                             |
| <b>Citizens</b>                          | ...                              | 43,616           | 13,522        | 113,113        | ...              | ...                | ...             | <b>مواطنون</b>                   |
| Males                                    | ...                              | 14,674           | 4,797         | 50,887         | ...              | ...                | ...             | ذكور                             |
| Females                                  | ...                              | 28,942           | 8,725         | 62,226         | ...              | ...                | ...             | إناث                             |
| <b>Non Citizens</b>                      | ...                              | 10,322           | 8,594         | 2,568          | ...              | ...                | ...             | <b>غير مواطنين</b>               |
| Males                                    | ...                              | 4,516            | 3,629         | 1,574          | ...              | ...                | ...             | ذكور                             |
| Females                                  | ...                              | 5,806            | 4,965         | 994            | ...              | ...                | ...             | إناث                             |
| <b>Governmental Universities</b>         |                                  |                  |               |                |                  |                    |                 | <b>الجامعات الحكومية</b>         |
| <b>Total</b>                             | ...                              | <b>35,757</b>    | <b>14,717</b> | <b>13,022</b>  | <b>1,165,091</b> | <b>24,858</b>      | ...             | <b>الإجمالي</b>                  |
| Males                                    | ...                              | <b>11,163</b>    | <b>4,296</b>  | <b>6,296</b>   | <b>565,907</b>   | <b>8,116</b>       | ...             | ذكور                             |
| Females                                  | ...                              | <b>24,594</b>    | <b>10,421</b> | <b>6,726</b>   | <b>599,184</b>   | <b>16,742</b>      | ...             | إناث                             |
| <b>Citizens</b>                          | ...                              | 31,583           | 9,208         | 12,887         | ...              | ...                | ...             | <b>مواطنون</b>                   |
| Males                                    | ...                              | 9,525            | 2,301         | 6,231          | ...              | ...                | ...             | ذكور                             |
| Females                                  | ...                              | 22,058           | 6,907         | 6,656          | ...              | ...                | ...             | إناث                             |
| <b>Non Citizens</b>                      | ...                              | 4,174            | 5,509         | 135            | ...              | ...                | ...             | <b>غير مواطنين</b>               |
| Males                                    | ...                              | 1,638            | 1,995         | 65             | ...              | ...                | ...             | ذكور                             |
| Females                                  | ...                              | 2,536            | 3,514         | 70             | ...              | ...                | ...             | إناث                             |
| <b>Private Universities and Colleges</b> |                                  |                  |               |                |                  |                    |                 | <b>الجامعات والكليات الخاصة</b>  |
| <b>Total</b>                             | ...                              | <b>17,807</b>    | <b>6,411</b>  | <b>52,115</b>  | <b>75,119</b>    | <b>12,236</b>      | ...             | <b>الإجمالي</b>                  |
| Males                                    | ...                              | <b>7,820</b>     | <b>3,380</b>  | <b>18,690</b>  | <b>38,662</b>    | <b>5,804</b>       | ...             | ذكور                             |
| Females                                  | ...                              | <b>9,987</b>     | <b>3,031</b>  | <b>33,425</b>  | <b>36,457</b>    | <b>6,432</b>       | ...             | إناث                             |
| <b>Citizens</b>                          | ...                              | 11,659           | 3,326         | 49,795         | ...              | ...                | ...             | <b>مواطنون</b>                   |
| Males                                    | ...                              | 4,942            | 1,746         | 17,256         | ...              | ...                | ...             | ذكور                             |
| Females                                  | ...                              | 6,717            | 1,580         | 32,539         | ...              | ...                | ...             | إناث                             |
| <b>Non Citizens</b>                      | ...                              | 6,148            | 3,085         | 2,320          | ...              | ...                | ...             | <b>غير مواطنين</b>               |
| Males                                    | ...                              | 2,878            | 1,634         | 1,434          | ...              | ...                | ...             | ذكور                             |
| Females                                  | ...                              | 3,270            | 1,451         | 886            | ...              | ...                | ...             | إناث                             |
| <b>Universities and Colleges Abroad</b>  |                                  |                  |               |                |                  |                    |                 | <b>الجامعات والكليات بالخارج</b> |
| <b>Total</b>                             | ...                              | <b>374</b>       | <b>988</b>    | <b>11,144</b>  | <b>199,285</b>   | ...                | ...             | <b>الإجمالي</b>                  |
| Males                                    | ...                              | <b>207</b>       | <b>750</b>    | <b>5,761</b>   | <b>150,109</b>   | ...                | ...             | ذكور                             |
| Females                                  | ...                              | <b>167</b>       | <b>238</b>    | <b>5,383</b>   | <b>49,176</b>    | ...                | ...             | إناث                             |
| <b>Citizens</b>                          | ...                              | 374              | 988           | 11,144         | ...              | ...                | ...             | <b>مواطنون</b>                   |
| Males                                    | ...                              | 207              | 750           | 5,761          | ...              | ...                | ...             | ذكور                             |
| Females                                  | ...                              | 167              | 238           | 5,383          | ...              | ...                | ...             | إناث                             |
| <b>Non Citizens</b>                      | ...                              | na               | na            | na             | na               | ...                | ...             | <b>غير مواطنين</b>               |
| Males                                    | ...                              | na               | na            | na             | na               | ...                | ...             | ذكور                             |
| Females                                  | ...                              | na               | na            | na             | na               | ...                | ...             | إناث                             |
| <b>Others</b>                            |                                  |                  |               |                |                  |                    |                 | <b>أخرى</b>                      |
| <b>Total</b>                             | ...                              | -                | -             | <b>39,400</b>  | <b>116,392</b>   | ...                | ...             | <b>الإجمالي</b>                  |
| Males                                    | ...                              | -                | -             | <b>21,714</b>  | <b>101,832</b>   | ...                | ...             | ذكور                             |
| Females                                  | ...                              | -                | -             | <b>17,686</b>  | <b>14,560</b>    | ...                | ...             | إناث                             |
| <b>Citizens</b>                          | ...                              | -                | -             | 39,287         | ...              | ...                | ...             | <b>مواطنون</b>                   |
| Males                                    | ...                              | -                | -             | 21,639         | ...              | ...                | ...             | ذكور                             |
| Females                                  | ...                              | -                | -             | 17,648         | ...              | ...                | ...             | إناث                             |
| <b>Non Citizens</b>                      | ...                              | -                | -             | 113            | ...              | ...                | ...             | <b>غير مواطنين</b>               |
| Males                                    | ...                              | -                | -             | 75             | ...              | ...                | ...             | ذكور                             |
| Females                                  | ...                              | -                | -             | 38             | ...              | ...                | ...             | إناث                             |

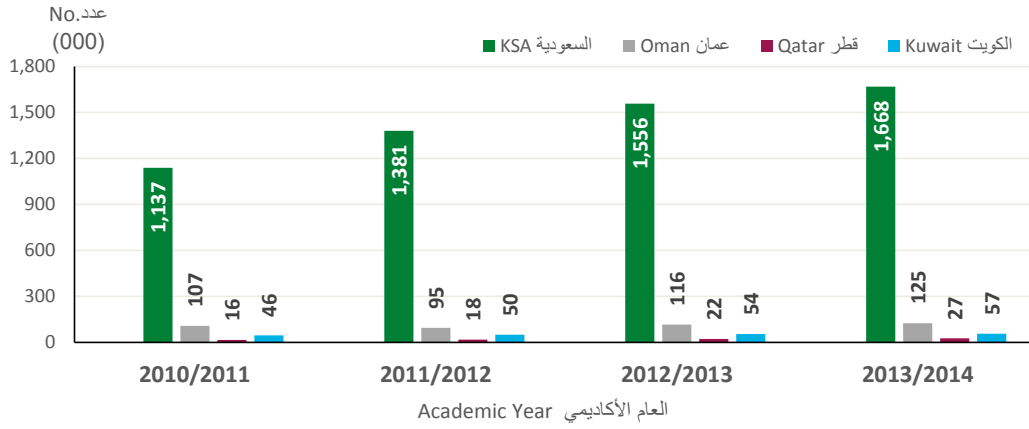


جدول 8: طلاب التعليم العالي حسب الجنسية والنوع في دول مجلس التعاون  
 Table 8: Higher Education Students by Nationality and Gender in GCC Countries

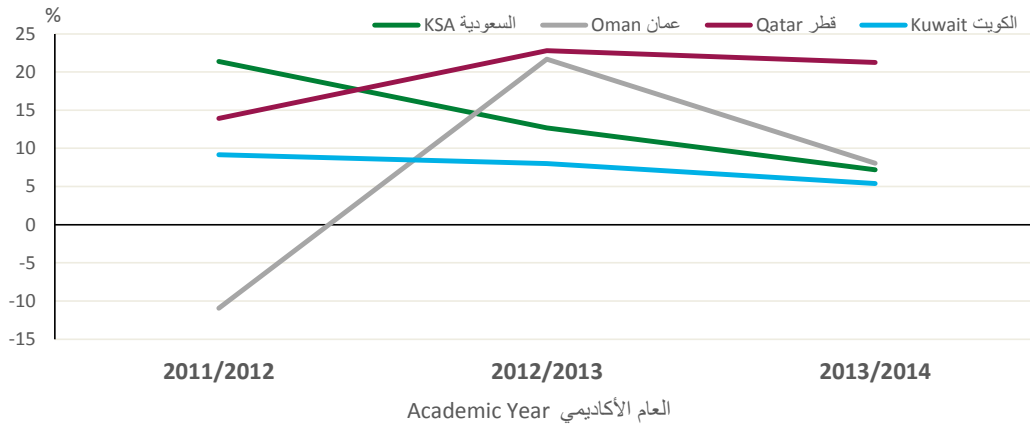
(تابع)  
 (Continued)


| No.                                      |                                  |                  |               |                |                  |                    |                 | عدد                              |
|--|----------------------------------|------------------|---------------|----------------|------------------|--------------------|-----------------|----------------------------------|
| Item                                     | إجمالي مجلس التعاون<br>Total GCC | الكويت<br>Kuwait | قطر<br>Qatar  | عمان<br>Oman   | السعودية<br>KSA  | البحرين<br>Bahrain | الإمارات<br>UAE | البيان                           |
| <b>2013/2014</b>                         |                                  |                  |               |                |                  |                    |                 | <b>2014/2013</b>                 |
| <b>Total</b>                             | ...                              | <b>56,860</b>    | <b>26,830</b> | <b>124,906</b> | <b>1,667,808</b> | ...                | ...             | الإجمالي                         |
| Males                                    | ...                              | <b>18,947</b>    | <b>10,093</b> | <b>53,846</b>  | <b>896,777</b>   | ...                | ...             | ذكور                             |
| Females                                  | ...                              | <b>37,913</b>    | <b>16,737</b> | <b>71,060</b>  | <b>771,031</b>   | ...                | ...             | إناث                             |
| <b>Citizens</b>                          | ...                              | 45,628           | 16,659        | 121,798        | ...              | ...                | ...             | مواطنون                          |
| Males                                    | ...                              | 14,376           | 5,818         | 51,999         | ...              | ...                | ...             | ذكور                             |
| Females                                  | ...                              | 31,252           | 10,841        | 69,799         | ...              | ...                | ...             | إناث                             |
| <b>Non Citizens</b>                      | ...                              | 11,232           | 10,171        | 3,108          | ...              | ...                | ...             | غير مواطنين                      |
| Males                                    | ...                              | 4,571            | 4,275         | 1,847          | ...              | ...                | ...             | ذكور                             |
| Females                                  | ...                              | 6,661            | 5,896         | 1,261          | ...              | ...                | ...             | إناث                             |
| <b>Governmental Universities</b>         |                                  |                  |               |                |                  |                    |                 | <b>الجامعات الحكومية</b>         |
| <b>Total</b>                             | ...                              | <b>38,692</b>    | <b>18,624</b> | <b>13,803</b>  | <b>1,307,481</b> | <b>24,315</b>      | ...             | الإجمالي                         |
| Males                                    | ...                              | <b>11,603</b>    | <b>5,410</b>  | <b>6,613</b>   | <b>632,242</b>   | <b>8,499</b>       | ...             | ذكور                             |
| Females                                  | ...                              | <b>27,089</b>    | <b>13,214</b> | <b>7,190</b>   | <b>675,239</b>   | <b>15,816</b>      | ...             | إناث                             |
| <b>Citizens</b>                          | ...                              | 33,800           | 11,765        | 13,667         | ...              | ...                | ...             | مواطنون                          |
| Males                                    | ...                              | 9,729            | 2,849         | 6,558          | ...              | ...                | ...             | ذكور                             |
| Females                                  | ...                              | 24,071           | 8,916         | 7,109          | ...              | ...                | ...             | إناث                             |
| <b>Non Citizens</b>                      | ...                              | 4,892            | 6,859         | 136            | ...              | ...                | ...             | غير مواطنين                      |
| Males                                    | ...                              | 1,874            | 2,561         | 55             | ...              | ...                | ...             | ذكور                             |
| Females                                  | ...                              | 3,018            | 4,298         | 81             | ...              | ...                | ...             | إناث                             |
| <b>Private Universities and Colleges</b> |                                  |                  |               |                |                  |                    |                 | <b>الجامعات والكليات الخاصة</b>  |
| <b>Total</b>                             | ...                              | <b>17,800</b>    | <b>6,844</b>  | <b>60,294</b>  | <b>74,569</b>    | <b>13,798</b>      | ...             | الإجمالي                         |
| Males                                    | ...                              | <b>7,147</b>     | <b>3,670</b>  | <b>19,671</b>  | <b>36,871</b>    | <b>7,980</b>       | ...             | ذكور                             |
| Females                                  | ...                              | <b>10,653</b>    | <b>3,174</b>  | <b>40,623</b>  | <b>37,698</b>    | <b>5,818</b>       | ...             | إناث                             |
| <b>Citizens</b>                          | ...                              | 11,460           | 3,532         | 57,498         | ...              | ...                | ...             | مواطنون                          |
| Males                                    | ...                              | 4,450            | 1,956         | 18,000         | ...              | ...                | ...             | ذكور                             |
| Females                                  | ...                              | 7,010            | 1,576         | 39,498         | ...              | ...                | ...             | إناث                             |
| <b>Non Citizens</b>                      | ...                              | 6,340            | 3,312         | 2,796          | ...              | ...                | ...             | غير مواطنين                      |
| Males                                    | ...                              | 2,697            | 1,714         | 1,671          | ...              | ...                | ...             | ذكور                             |
| Females                                  | ...                              | 3,643            | 1,598         | 1,125          | ...              | ...                | ...             | إناث                             |
| <b>Universities and Colleges Abroad</b>  |                                  |                  |               |                |                  |                    |                 | <b>الجامعات والكليات بالخارج</b> |
| <b>Total</b>                             | ...                              | <b>368</b>       | <b>1,362</b>  | <b>8,215</b>   | <b>171,078</b>   | ...                | ...             | الإجمالي                         |
| Males                                    | ...                              | <b>197</b>       | <b>1,013</b>  | <b>4,756</b>   | <b>126,989</b>   | ...                | ...             | ذكور                             |
| Females                                  | ...                              | <b>171</b>       | <b>349</b>    | <b>3,459</b>   | <b>44,089</b>    | ...                | ...             | إناث                             |
| <b>Citizens</b>                          | ...                              | 368              | 1,362         | 8,215          | ...              | ...                | ...             | مواطنون                          |
| Males                                    | ...                              | 197              | 1,013         | 4,756          | ...              | ...                | ...             | ذكور                             |
| Females                                  | ...                              | 171              | 349           | 3,459          | ...              | ...                | ...             | إناث                             |
| <b>Non Citizens</b>                      | ...                              | na               | na            | na             | na               | ...                | ...             | غير مواطنين                      |
| Males                                    | ...                              | na               | na            | na             | na               | ...                | ...             | ذكور                             |
| Females                                  | ...                              | na               | na            | na             | na               | ...                | ...             | إناث                             |
| <b>Others</b>                            |                                  |                  |               |                |                  |                    |                 | <b>أخرى</b>                      |
| <b>Total</b>                             | ...                              | -                | -             | <b>42,594</b>  | <b>114,680</b>   | ...                | ...             | الإجمالي                         |
| Males                                    | ...                              | -                | -             | <b>22,806</b>  | <b>100,675</b>   | ...                | ...             | ذكور                             |
| Females                                  | ...                              | -                | -             | <b>19,788</b>  | <b>14,005</b>    | ...                | ...             | إناث                             |
| <b>Citizens</b>                          | ...                              | -                | -             | 42,418         | 114,680          | ...                | ...             | مواطنون                          |
| Males                                    | ...                              | -                | -             | 22,685         | 100,675          | ...                | ...             | ذكور                             |
| Females                                  | ...                              | -                | -             | 19,733         | 14,005           | ...                | ...             | إناث                             |
| <b>Non Citizens</b>                      | ...                              | -                | -             | 176            | -                | ...                | ...             | غير مواطنين                      |
| Males                                    | ...                              | -                | -             | 121            | -                | ...                | ...             | ذكور                             |
| Females                                  | ...                              | -                | -             | 55             | -                | ...                | ...             | إناث                             |

شكل 18: طلاب التعليم العالي في دول مجلس التعاون  
Figure 18: Students in High Education in GCC Countries



شكل 19: معدل التغير لطلاب التعليم العالي في دول مجلس التعاون  
Figure 19: Change Rate of Students in High Education in GCC Countries







2

المدرسون  
**Teachers**

جدول 9: المدرسون في مرحلة الطفولة المبكرة\* حسب الجنسية والنوع في دول مجلس التعاون (حكومي)

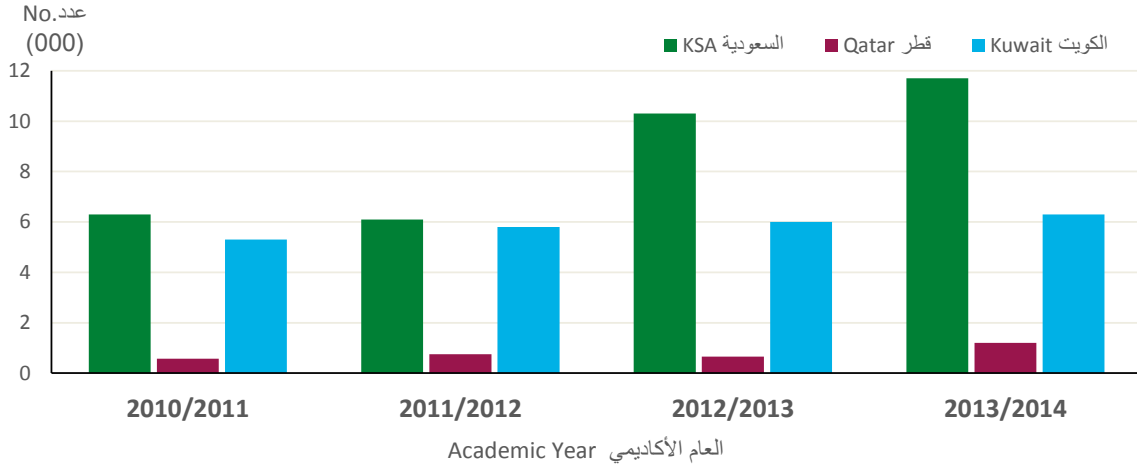
Table 9: Early Childhood Stage Teachers by Nationality and Gender in GCC Countries (Governmental)

| No.                 | عدد                              |                  |              |              |                 |                    |                 | البيان           |
|---------------------|----------------------------------|------------------|--------------|--------------|-----------------|--------------------|-----------------|------------------|
| Item                | إجمالي مجلس التعاون<br>Total GCC | الكويت<br>Kuwait | قطر<br>Qatar | عمان<br>Oman | السعودية<br>KSA | البحرين<br>Bahrain | الإمارات<br>UAE |                  |
| <b>2010/2011</b>    |                                  |                  |              |              |                 |                    |                 | <b>2011/2010</b> |
| <b>Total</b>        | ...                              | 5,277            | 566          | na           | 6,307           | na                 | ...             | الإجمالي         |
| Males               | ...                              | -                | -            | na           | -               | na                 | ...             | ذكور             |
| Females             | ...                              | 5,277            | 566          | na           | 6,307           | na                 | ...             | إناث             |
| <b>Citizens</b>     | ...                              | 5,083            | 416          | na           | 6,278           | na                 | ...             | مواطنون          |
| Males               | ...                              | -                | -            | na           | -               | na                 | ...             | ذكور             |
| Females             | ...                              | 5,083            | 416          | na           | 6,278           | na                 | ...             | إناث             |
| <b>Non Citizens</b> | ...                              | 194              | 150          | na           | 29              | na                 | ...             | غير مواطنين      |
| Males               | ...                              | -                | -            | na           | -               | na                 | ...             | ذكور             |
| Females             | ...                              | 194              | 150          | na           | 29              | na                 | ...             | إناث             |
| <b>2011/2012</b>    |                                  |                  |              |              |                 |                    |                 | <b>2012/2011</b> |
| <b>Total</b>        | ...                              | 5,755            | 746          | na           | 6,120           | na                 | ...             | الإجمالي         |
| Males               | ...                              | -                | -            | na           | -               | na                 | ...             | ذكور             |
| Females             | ...                              | 5,755            | 746          | na           | 6,120           | na                 | ...             | إناث             |
| <b>Citizens</b>     | ...                              | 5,552            | 428          | na           | 6,119           | na                 | ...             | مواطنون          |
| Males               | ...                              | -                | -            | na           | -               | na                 | ...             | ذكور             |
| Females             | ...                              | 5,552            | 428          | na           | 6,119           | na                 | ...             | إناث             |
| <b>Non Citizens</b> | ...                              | 203              | 318          | na           | 1               | na                 | ...             | غير مواطنين      |
| Males               | ...                              | -                | -            | na           | -               | na                 | ...             | ذكور             |
| Females             | ...                              | 203              | 318          | na           | 1               | na                 | ...             | إناث             |
| <b>2012/2013</b>    |                                  |                  |              |              |                 |                    |                 | <b>2013/2012</b> |
| <b>Total</b>        | ...                              | 6,010            | 656          | na           | 10,321          | na                 | ...             | الإجمالي         |
| Males               | ...                              | -                | -            | na           | -               | na                 | ...             | ذكور             |
| Females             | ...                              | 6,010            | 656          | na           | 10,321          | na                 | ...             | إناث             |
| <b>Citizens</b>     | ...                              | 5,815            | 350          | na           | 10,311          | na                 | ...             | مواطنون          |
| Males               | ...                              | -                | -            | na           | -               | na                 | ...             | ذكور             |
| Females             | ...                              | 5,815            | 350          | na           | 10,311          | na                 | ...             | إناث             |
| <b>Non Citizens</b> | ...                              | 195              | 306          | na           | 10              | na                 | ...             | غير مواطنين      |
| Males               | ...                              | -                | -            | na           | -               | na                 | ...             | ذكور             |
| Females             | ...                              | 195              | 306          | na           | 10              | na                 | ...             | إناث             |
| <b>2013/2014</b>    |                                  |                  |              |              |                 |                    |                 | <b>2014/2013</b> |
| <b>Total</b>        | ...                              | 6,332            | 1,165        | na           | 11,699          | na                 | ...             | الإجمالي         |
| Males               | ...                              | -                | -            | na           | -               | na                 | ...             | ذكور             |
| Females             | ...                              | 6,332            | 1,165        | na           | 11,699          | na                 | ...             | إناث             |
| <b>Citizens</b>     | ...                              | 6,131            | 660          | na           | 11,689          | na                 | ...             | مواطنون          |
| Males               | ...                              | -                | -            | na           | -               | na                 | ...             | ذكور             |
| Females             | ...                              | 6,131            | 660          | na           | 11,689          | na                 | ...             | إناث             |
| <b>Non Citizens</b> | ...                              | 201              | 505          | na           | 10              | na                 | ...             | غير مواطنين      |
| Males               | ...                              | -                | -            | na           | -               | na                 | ...             | ذكور             |
| Females             | ...                              | 201              | 505          | na           | 10              | na                 | ...             | إناث             |

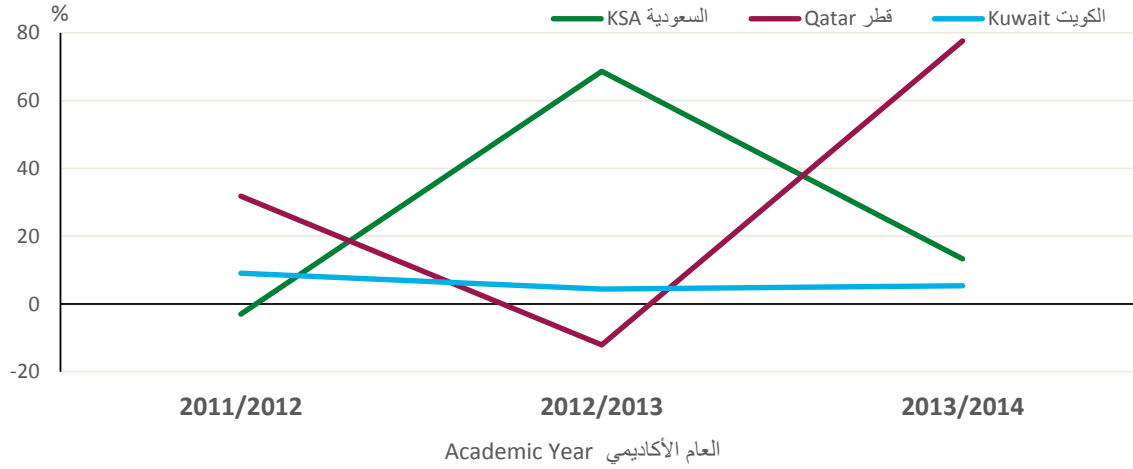
\* Includes Nursireis and Kindergartens

\* تشمل الحضانات ورياض الأطفال

شكل 20: مدرسو مرحلة الطفولة المبكرة\* في دول مجلس التعاون (حكومي)  
 Figure 20: Teachers of Early childhood\* in GCC Countries (Governmental)



شكل 21: معدل التغير في مدرسي مرحلة الطفولة\* المبكرة في دول مجلس التعاون (حكومي)  
 Figure 21: Change Rate of Teachers in Early childhood\* in GCC Countries (Governmental)



\* Includes Nursireis and Kindergartens

\* تشمل الحضانات ورياض الأطفال

جدول 10: المدرسون في مرحلة الطفولة المبكرة\* حسب الجنسية والنوع في دول مجلس التعاون (خاص)  
Table 10: Early Childhood Stage Teachers by Nationality and Gender in GCC Countries (Private)

| No.                 |           | إجمالي مجلس التعاون | الكويت | قطر   | عمان  | السعودية | البحرين | الإمارات           | عدد |
|---------------------|-----------|---------------------|--------|-------|-------|----------|---------|--------------------|-----|
| Item                | Total GCC | Kuwait              | Qatar  | Oman  | KSA   | Bahrain  | UAE     | البيان             |     |
| <b>2010/2011</b>    |           |                     |        |       |       |          |         |                    |     |
| <b>Total</b>        | ...       | 1,787               | 1,448  | 952   | 5,124 | 1,860    | ...     | <b>الإجمالي</b>    |     |
| Males               | ...       | 15                  | 54     | 2     | -     | 1        | ...     | ذكور               |     |
| Females             | ...       | 1,772               | 1,394  | 950   | 5,124 | 1,859    | ...     | إناث               |     |
| <b>Citizens</b>     | ...       | 219                 | 4      | 907   | 4,632 | ...      | ...     | <b>مواطنون</b>     |     |
| Males               | ...       | -                   | -      | 1     | -     | ...      | ...     | ذكور               |     |
| Females             | ...       | 219                 | 4      | 906   | 4,632 | ...      | ...     | إناث               |     |
| <b>Non Citizens</b> | ...       | 1,568               | 1,444  | 45    | 492   | ...      | ...     | <b>غير مواطنين</b> |     |
| Males               | ...       | 15                  | 54     | 1     | -     | ...      | ...     | ذكور               |     |
| Females             | ...       | 1,553               | 1,390  | 44    | 492   | ...      | ...     | إناث               |     |
| <b>2011/2012</b>    |           |                     |        |       |       |          |         |                    |     |
| <b>Total</b>        | ...       | 1,888               | 2,361  | 1,045 | 5,415 | 1,987    | ...     | <b>الإجمالي</b>    |     |
| Males               | ...       | 9                   | 11     | 1     | -     | 2        | ...     | ذكور               |     |
| Females             | ...       | 1,879               | 2,350  | 1,044 | 5,415 | 1,985    | ...     | إناث               |     |
| <b>Citizens</b>     | ...       | 175                 | 4      | 990   | 5,043 | ...      | ...     | <b>مواطنون</b>     |     |
| Males               | ...       | -                   | -      | -     | -     | ...      | ...     | ذكور               |     |
| Females             | ...       | 175                 | 4      | 990   | 5,043 | ...      | ...     | إناث               |     |
| <b>Non Citizens</b> | ...       | 1,713               | 2,357  | 55    | 372   | ...      | ...     | <b>غير مواطنين</b> |     |
| Males               | ...       | 9                   | 11     | 1     | -     | ...      | ...     | ذكور               |     |
| Females             | ...       | 1,704               | 2,346  | 54    | 372   | ...      | ...     | إناث               |     |
| <b>2012/2013</b>    |           |                     |        |       |       |          |         |                    |     |
| <b>Total</b>        | ...       | 2,020               | 2,711  | 1,117 | 7,090 | 2,261    | ...     | <b>الإجمالي</b>    |     |
| Males               | ...       | 16                  | 29     | 2     | -     | 4        | ...     | ذكور               |     |
| Females             | ...       | 2,004               | 2,682  | 1,115 | 7,090 | 2,257    | ...     | إناث               |     |
| <b>Citizens</b>     | ...       | 180                 | -      | 1,059 | 6,607 | ...      | ...     | <b>مواطنون</b>     |     |
| Males               | ...       | -                   | -      | 1     | -     | ...      | ...     | ذكور               |     |
| Females             | ...       | 180                 | -      | 1,058 | 6,607 | ...      | ...     | إناث               |     |
| <b>Non Citizens</b> | ...       | 1,840               | 2,711  | 58    | 483   | ...      | ...     | <b>غير مواطنين</b> |     |
| Males               | ...       | 16                  | 29     | 1     | -     | ...      | ...     | ذكور               |     |
| Females             | ...       | 1,824               | 2,682  | 57    | 483   | ...      | ...     | إناث               |     |
| <b>2013/2014</b>    |           |                     |        |       |       |          |         |                    |     |
| <b>Total</b>        | ...       | 2,086               | 2,814  | 1,255 | 8,141 | 2,406    | ...     | <b>الإجمالي</b>    |     |
| Males               | ...       | 16                  | 1      | -     | -     | 1        | ...     | ذكور               |     |
| Females             | ...       | 2,070               | 2,813  | 1,255 | 8,141 | 2,405    | ...     | إناث               |     |
| <b>Citizens</b>     | ...       | 171                 | 6      | 1,123 | 7,810 | ...      | ...     | <b>مواطنون</b>     |     |
| Males               | ...       | -                   | -      | -     | -     | ...      | ...     | ذكور               |     |
| Females             | ...       | 171                 | 6      | 1,123 | 7,810 | ...      | ...     | إناث               |     |
| <b>Non Citizens</b> | ...       | 1,915               | 2,808  | 132   | 331   | ...      | ...     | <b>غير مواطنين</b> |     |
| Males               | ...       | 16                  | 1      | -     | -     | ...      | ...     | ذكور               |     |
| Females             | ...       | 1,899               | 2,807  | 132   | 331   | ...      | ...     | إناث               |     |

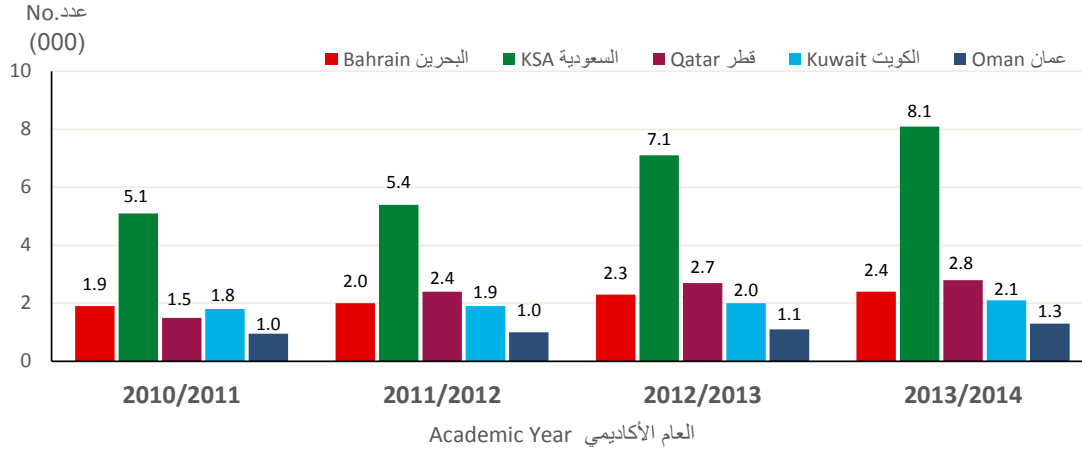
\* Includes Nursireis and Kindergartens

\* تشمل الحضانات ورياض الأطفال



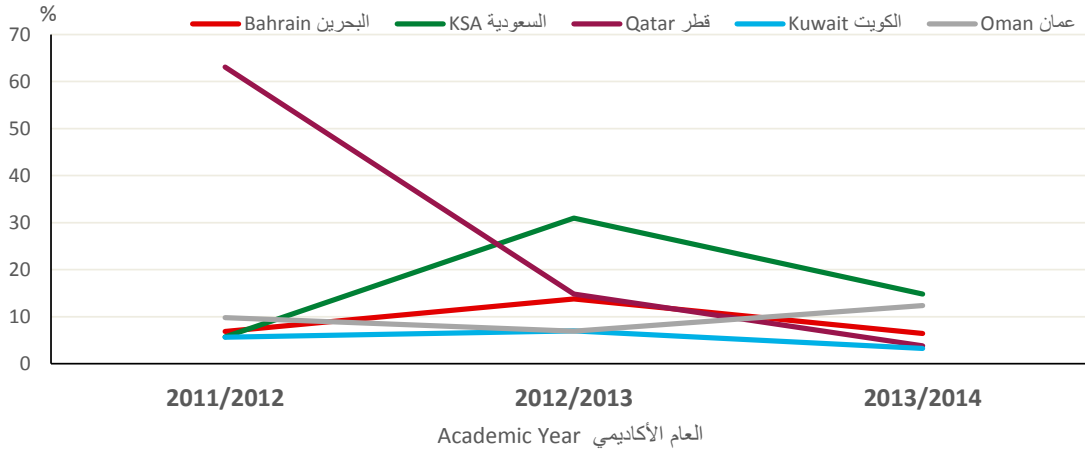
شكل 22: مدرسو مرحلة الطفولة المبكرة\* في دول مجلس التعاون (خاص)

Figure 22: Teachers of Early Childhood\* in GCC Countries (Private)



شكل 23: معدل التغير في مدرسي مرحلة الطفولة المبكرة\* في دول مجلس التعاون (خاص)

Figure 23: Change Rate of Teachers in Early Childhood\* in GCC Countries (Private)



\* Includes Nursireis and Kindergartens

\* تشمل الحضانات ورياض الأطفال

جدول 11: المدرسون في مرحلة الطفولة المبكرة\* حسب الجنسية والنوع في دول مجلس التعاون (حكومي وخاص)

Table 11: Early Childhood Stage\* Teachers by Nationality and Gender in GCC Countries (Governmental and Private)

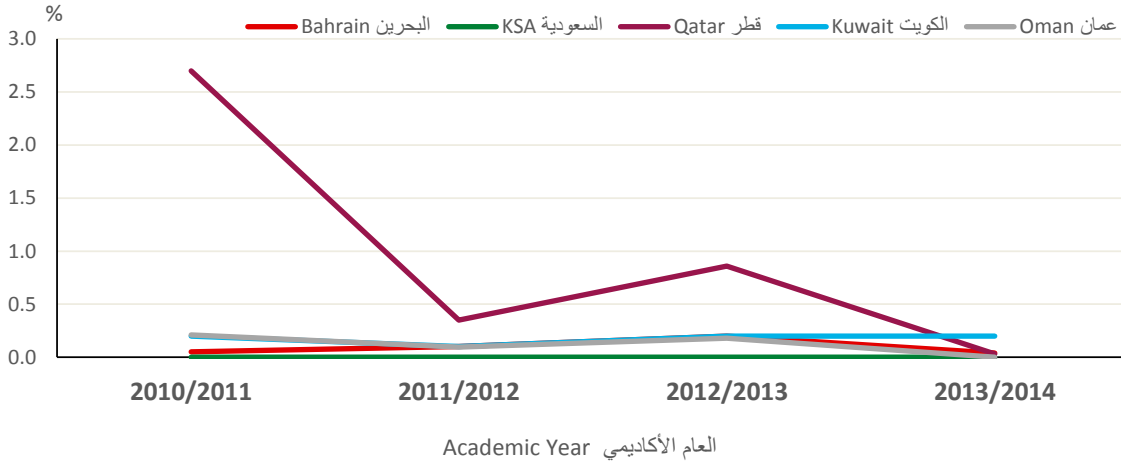
| No.                 | عدد                              |                  |              |              |                 |                    |                 |                    |
|---------------------|----------------------------------|------------------|--------------|--------------|-----------------|--------------------|-----------------|--------------------|
| Item                | إجمالي مجلس التعاون<br>Total GCC | الكويت<br>Kuwait | قطر<br>Qatar | عمان<br>Oman | السعودية<br>KSA | البحرين<br>Bahrain | الإمارات<br>UAE | البيان             |
| <b>2010/2011</b>    |                                  | <b>2011/2010</b> |              |              |                 |                    |                 |                    |
| <b>Total</b>        | ...                              | 7,064            | 2,014        | 952          | 11,431          | 1,860              | ...             | <b>الإجمالي</b>    |
| Males               | ...                              | 15               | 54           | 2            | -               | 1                  | ...             | ذكور               |
| Females             | ...                              | 7,049            | 1,960        | 950          | 11,431          | 1,859              | ...             | إناث               |
| <b>Citizens</b>     | ...                              | 5,302            | 420          | 907          | 10,910          | ...                | ...             | <b>مواطنون</b>     |
| Males               | ...                              | -                | -            | 1            | -               | ...                | ...             | ذكور               |
| Females             | ...                              | 5,302            | 420          | 906          | 10,910          | ...                | ...             | إناث               |
| <b>Non Citizens</b> | ...                              | 1,762            | 1,594        | 45           | 521             | ...                | ...             | <b>غير مواطنين</b> |
| Males               | ...                              | 15               | 54           | 1            | -               | ...                | ...             | ذكور               |
| Females             | ...                              | 1,747            | 1,540        | 44           | 521             | ...                | ...             | إناث               |
| <b>2011/2012</b>    |                                  | <b>2012/2011</b> |              |              |                 |                    |                 |                    |
| <b>Total</b>        | ...                              | 7,643            | 3,107        | 1,045        | 11,535          | 1,987              | ...             | <b>الإجمالي</b>    |
| Males               | ...                              | 9                | 11           | 1            | -               | 2                  | ...             | ذكور               |
| Females             | ...                              | 7,634            | 3,096        | 1,044        | 11,535          | 1,985              | ...             | إناث               |
| <b>Citizens</b>     | ...                              | 5,727            | 432          | 990          | 11,162          | ...                | ...             | <b>مواطنون</b>     |
| Males               | ...                              | -                | -            | -            | -               | ...                | ...             | ذكور               |
| Females             | ...                              | 5,727            | 432          | 990          | 11,162          | ...                | ...             | إناث               |
| <b>Non Citizens</b> | ...                              | 1,916            | 2,675        | 55           | 493             | ...                | ...             | <b>غير مواطنين</b> |
| Males               | ...                              | 9                | 11           | 1            | -               | ...                | ...             | ذكور               |
| Females             | ...                              | 1,907            | 2,664        | 54           | 373             | ...                | ...             | إناث               |
| <b>2012/2013</b>    |                                  | <b>2013/2012</b> |              |              |                 |                    |                 |                    |
| <b>Total</b>        | ...                              | 8,030            | 3,367        | 1,117        | 17,411          | 2,261              | ...             | <b>الإجمالي</b>    |
| Males               | ...                              | 16               | 29           | 2            | -               | 4                  | ...             | ذكور               |
| Females             | ...                              | 8,014            | 3,338        | 1,115        | 17,411          | 2,257              | ...             | إناث               |
| <b>Citizens</b>     | ...                              | 5,995            | 350          | 1,059        | 16,918          | ...                | ...             | <b>مواطنون</b>     |
| Males               | ...                              | -                | -            | 1            | -               | ...                | ...             | ذكور               |
| Females             | ...                              | 5,995            | 350          | 1,058        | 16,918          | ...                | ...             | إناث               |
| <b>Non Citizens</b> | ...                              | 2,035            | 3,017        | 58           | 493             | ...                | ...             | <b>غير مواطنين</b> |
| Males               | ...                              | 16               | 29           | 1            | -               | ...                | ...             | ذكور               |
| Females             | ...                              | 2,019            | 2,988        | 57           | 493             | ...                | ...             | إناث               |
| <b>2013/2014</b>    |                                  | <b>2014/2013</b> |              |              |                 |                    |                 |                    |
| <b>Total</b>        | ...                              | 8,418            | 3,979        | 1,255        | 19,840          | 2,406              | ...             | <b>الإجمالي</b>    |
| Males               | ...                              | 16               | 1            | -            | -               | 1                  | ...             | ذكور               |
| Females             | ...                              | 8,402            | 3,978        | 1,255        | 19,840          | 2,405              | ...             | إناث               |
| <b>Citizens</b>     | ...                              | 6,302            | 666          | 1,123        | 19,499          | ...                | ...             | <b>مواطنون</b>     |
| Males               | ...                              | -                | -            | -            | -               | ...                | ...             | ذكور               |
| Females             | ...                              | 6,302            | 666          | 1,123        | 19,499          | ...                | ...             | إناث               |
| <b>Non Citizens</b> | ...                              | 2,116            | 3,313        | 132          | 341             | ...                | ...             | <b>غير مواطنين</b> |
| Males               | ...                              | 16               | 1            | -            | -               | ...                | ...             | ذكور               |
| Females             | ...                              | 2,100            | 3,312        | 132          | 341             | ...                | ...             | إناث               |

\* Includes Nursireis and Kindergartens

\* تشمل الحضانات ورياض الأطفال

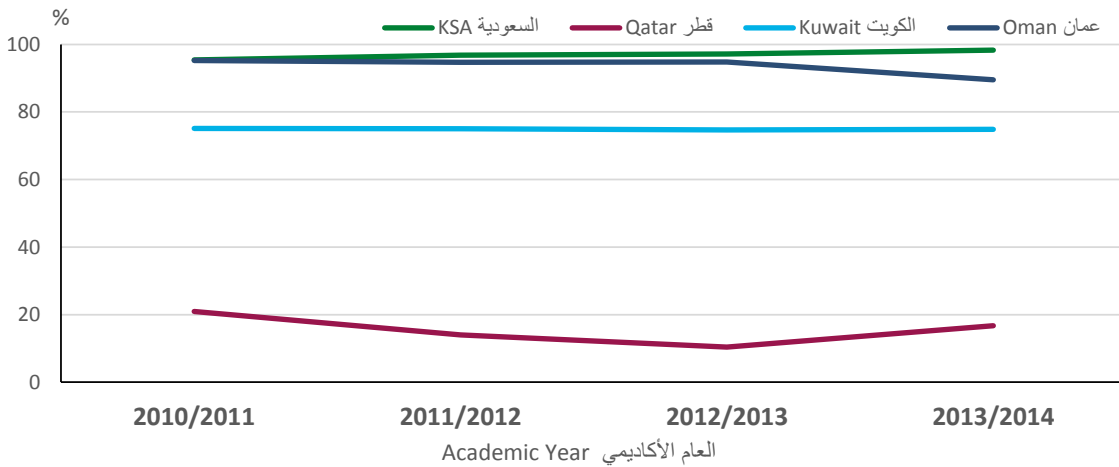
شكل 24: نسبة مشاركة المدرسين الذكور في مرحلة الطفولة المبكرة\* في دول مجلس التعاون (حكومي وخاص)

Figure 24: Male Teachers Participation in Early Childhood\* in GCC Countries (Governmental and Private)



شكل 25: نسبة مشاركة المدرسين المواطنين في مرحلة الطفولة المبكرة\* في دول مجلس التعاون (حكومي وخاص)

Figure 25: Citizen Teachers Participation in Early Childhood\* in GCC Countries (Governmental and Private)



\* Includes Nursireis and Kindergartens

\* تشمل الحضانات ورياض الأطفال

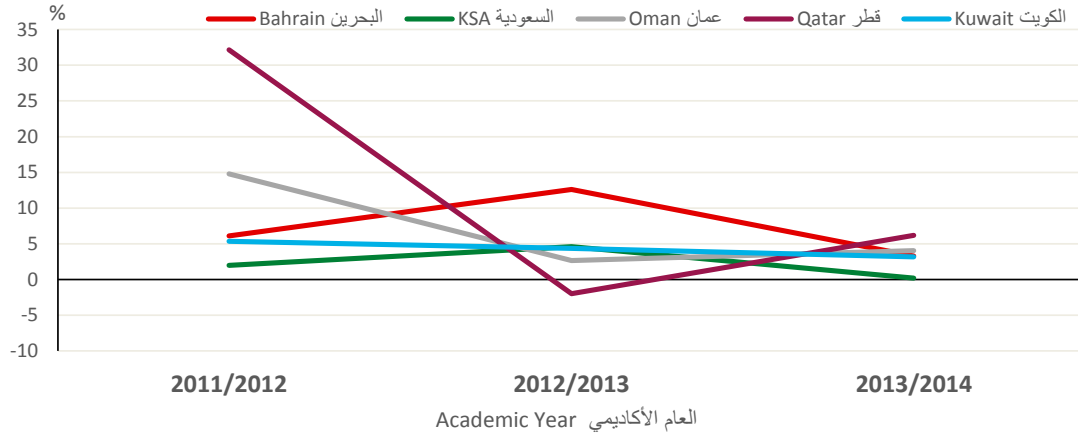
جدول 12: مدرسو مرحلة التعليم المدرسي حسب الجنسية والنوع في دول مجلس التعاون (حكومي)

Table 12: School Education Teachers by Nationality and Gender in GCC Countries (Governmental)

| No.                 |                                  |                  |              |              |                 |                    |                 | عدد              |
|---------------------|----------------------------------|------------------|--------------|--------------|-----------------|--------------------|-----------------|------------------|
| Item                | إجمالي مجلس التعاون<br>Total GCC | الكويت<br>Kuwait | قطر<br>Qatar | عمان<br>Oman | السعودية<br>KSA | البحرين<br>Bahrain | الإمارات<br>UAE | البيان           |
| <b>2010/2011</b>    |                                  |                  |              |              |                 |                    |                 | <b>2011/2010</b> |
| <b>Total</b>        | 546,443                          | 48,683           | 8,788        | 45,142       | 413,074         | 11,317             | 19,439          | الإجمالي         |
| Males               | 246,025                          | 13,935           | 2,078        | 16,857       | 202,876         | 3,935              | 6,344           | ذكور             |
| Females             | 300,418                          | 34,748           | 6,710        | 28,285       | 210,198         | 7,382              | 13,095          | إناث             |
| <b>Citizens</b>     | ...                              | 25,943           | 3,565        | 40,274       | 409,896         | ...                | 9,703           | مواطنون          |
| Males               | ...                              | 4,534            | 149          | 13,958       | 199,810         | ...                | 577             | ذكور             |
| Females             | ...                              | 21,409           | 3,416        | 26,316       | 210,086         | ...                | 9,126           | إناث             |
| <b>Non Citizens</b> | ...                              | 22,740           | 5,223        | 4,868        | 3,178           | ...                | 9,736           | غير مواطنين      |
| Males               | ...                              | 9,401            | 1,929        | 2,899        | 3,066           | ...                | 5,767           | ذكور             |
| Females             | ...                              | 13,339           | 3,294        | 1,969        | 112             | ...                | 3,969           | إناث             |
| <b>2011/2012</b>    |                                  |                  |              |              |                 |                    |                 | <b>2012/2011</b> |
| <b>Total</b>        | ...                              | 51,287           | 11,612       | 51,811       | 421,225         | 12,010             | ...             | الإجمالي         |
| Males               | ...                              | 14,977           | 2,573        | 18,179       | 202,970         | 3,928              | ...             | ذكور             |
| Females             | ...                              | 36,310           | 9,039        | 33,632       | 218,255         | 8,082              | ...             | إناث             |
| <b>Citizens</b>     | ...                              | 27,190           | 4,547        | 46,222       | 418,768         | ...                | ...             | مواطنون          |
| Males               | ...                              | 4,746            | 230          | 14,554       | 200,517         | ...                | ...             | ذكور             |
| Females             | ...                              | 22,444           | 4,317        | 31,668       | 218,251         | ...                | ...             | إناث             |
| <b>Non Citizens</b> | ...                              | 24,097           | 7,065        | 5,589        | 2,457           | ...                | ...             | غير مواطنين      |
| Males               | ...                              | 10,231           | 2,343        | 3,625        | 2,453           | ...                | ...             | ذكور             |
| Females             | ...                              | 13,866           | 4,722        | 1,964        | 4               | ...                | ...             | إناث             |
| <b>2012/2013</b>    |                                  |                  |              |              |                 |                    |                 | <b>2013/2012</b> |
| <b>Total</b>        | ...                              | 53,535           | 11,382       | 53,195       | 440,654         | 13,525             | ...             | الإجمالي         |
| Males               | ...                              | 15,585           | 2,803        | 18,523       | 199,820         | 5,135              | ...             | ذكور             |
| Females             | ...                              | 37,950           | 8,579        | 34,672       | 240,834         | 8,390              | ...             | إناث             |
| <b>Citizens</b>     | ...                              | 29,021           | 3,703        | 46,420       | 438,450         | ...                | ...             | مواطنون          |
| Males               | ...                              | 5,181            | 229          | 14,033       | 197,641         | ...                | ...             | ذكور             |
| Females             | ...                              | 23,840           | 3,474        | 32,387       | 240,809         | ...                | ...             | إناث             |
| <b>Non Citizens</b> | ...                              | 24,514           | 7,679        | 6,775        | 2,204           | ...                | ...             | غير مواطنين      |
| Males               | ...                              | 10,404           | 2,574        | 4,490        | 2,179           | ...                | ...             | ذكور             |
| Females             | ...                              | 14,110           | 5,105        | 2,285        | 25              | ...                | ...             | إناث             |
| <b>2013/2014</b>    |                                  |                  |              |              |                 |                    |                 | <b>2014/2013</b> |
| <b>Total</b>        | ...                              | 55,238           | 12,087       | 55,343       | 441,529         | 13,971             | ...             | الإجمالي         |
| Males               | ...                              | 15,933           | 2,914        | 19,384       | 201,551         | 5,265              | ...             | ذكور             |
| Females             | ...                              | 39,305           | 9,173        | 35,959       | 239,978         | 8,706              | ...             | إناث             |
| <b>Citizens</b>     | ...                              | 30,328           | 3,295        | 46,923       | 439,759         | ...                | ...             | مواطنون          |
| Males               | ...                              | 5,521            | 219          | 13,888       | 199,800         | ...                | ...             | ذكور             |
| Females             | ...                              | 24,807           | 3,076        | 33,035       | 239,959         | ...                | ...             | إناث             |
| <b>Non Citizens</b> | ...                              | 24,910           | 8,792        | 8,420        | 1,770           | ...                | ...             | غير مواطنين      |
| Males               | ...                              | 10,412           | 2,695        | 5,496        | 1,751           | ...                | ...             | ذكور             |
| Females             | ...                              | 14,498           | 6,097        | 2,924        | 19              | ...                | ...             | إناث             |

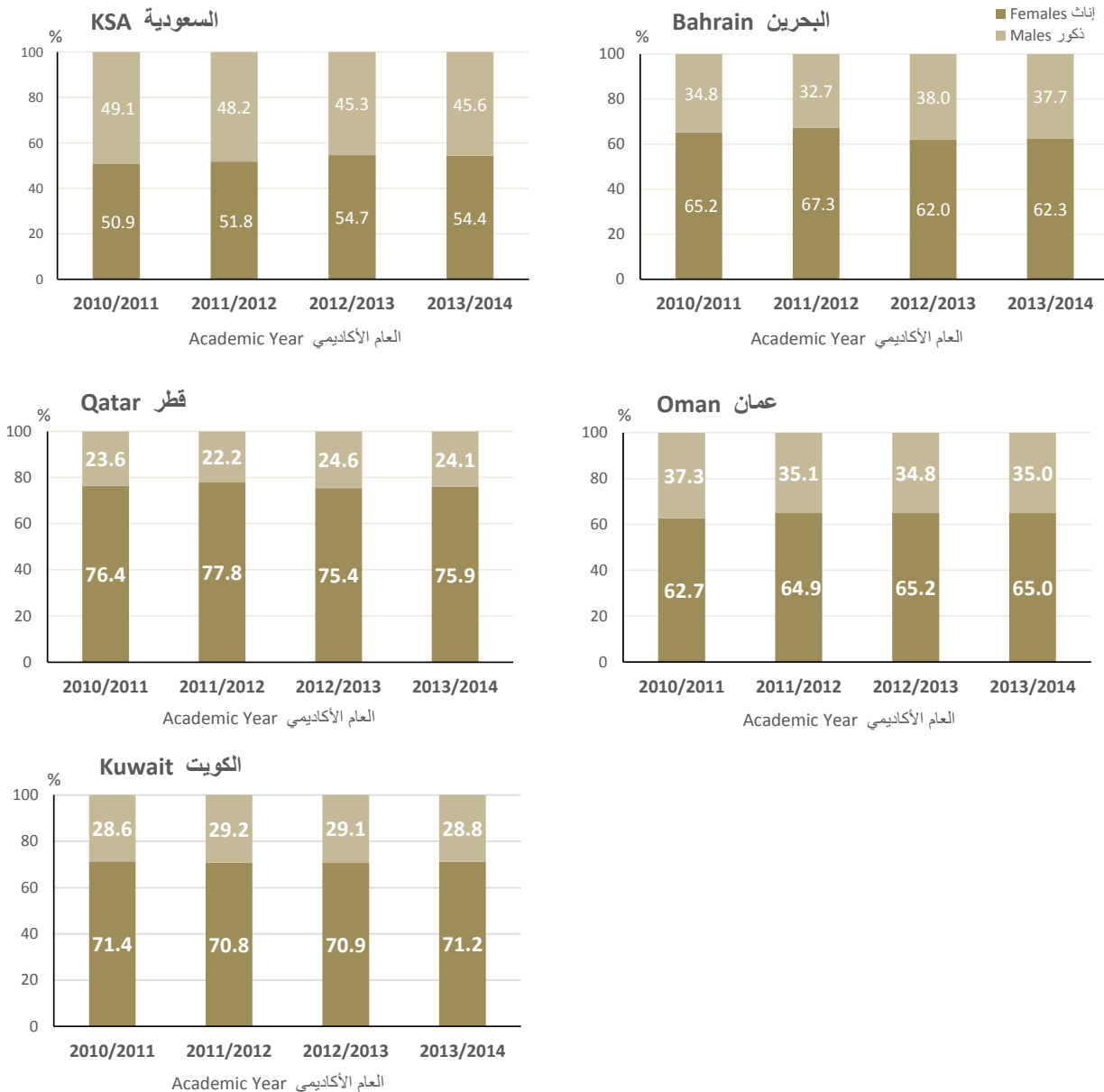
شكل 26: معدل التغير في مدرسي التعليم المدرسي الحكومي حسب النوع في دول مجلس التعاون

Figure 26: Change Rate of Teachers in Governmental School Education by Gender in GCC Countries



شكل 27: نسبة مشاركة مدرسي التعليم المدرسي الحكومي حسب النوع في دول مجلس التعاون

Figure 27: Participation Rate of Teachers in Governmental School Education by Gender in GCC Countries

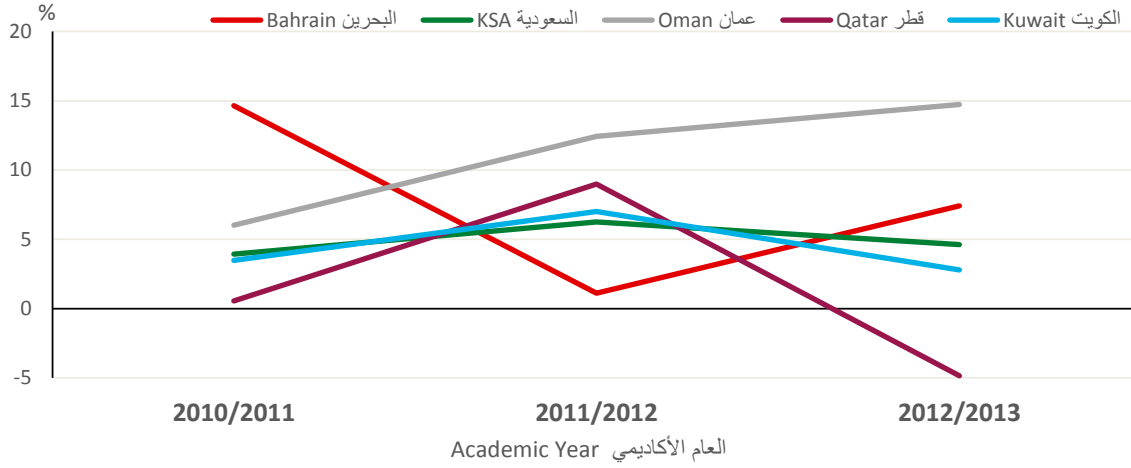


جدول 13: مدرسو مرحلة التعليم المدرسي حسب الجنسية والنوع في دول مجلس التعاون (خاص)  
Table 13: School Education Teachers by Nationality and Gender in GCC Countries (Private)

| No.                 |           | إجمالي مجلس التعاون | الكويت | قطر   | عمان   | السعودية | البحرين | الإمارات    | عدد |
|---------------------|-----------|---------------------|--------|-------|--------|----------|---------|-------------|-----|
| Item                | Total GCC | Kuwait              | Qatar  | Oman  | KSA    | Bahrain  | UAE     | البيان      |     |
| <b>2010/2011</b>    |           |                     |        |       |        |          |         |             |     |
| <b>Total</b>        | ...       | 10,767              | 6,727  | 5,241 | 47,536 | 3,262    | ...     | الإجمالي    |     |
| Males               | ...       | 3,921               | 1,741  | 750   | 26,296 | 652      | ...     | ذكور        |     |
| Females             | ...       | 6,846               | 4,986  | 4,491 | 21,240 | 2,610    | ...     | إناث        |     |
| <b>Citizens</b>     | ...       | 123                 | 14     | 2,537 | 23,922 | ...      | ...     | مواطنون     |     |
| Males               | ...       | 5                   | -      | 34    | 6,366  | ...      | ...     | ذكور        |     |
| Females             | ...       | 118                 | 14     | 2,503 | 17,556 | ...      | ...     | إناث        |     |
| <b>Non Citizens</b> | ...       | 10,644              | 6,713  | 2,704 | 23,614 | ...      | ...     | غير مواطنين |     |
| Males               | ...       | 3,916               | 1,741  | 716   | 19,930 | ...      | ...     | ذكور        |     |
| Females             | ...       | 6,728               | 4,972  | 1,988 | 3,684  | ...      | ...     | إناث        |     |
| <b>2011/2012</b>    |           |                     |        |       |        |          |         |             |     |
| <b>Total</b>        | ...       | 11,141              | 6,764  | 5,557 | 49,411 | 3,740    | ...     | الإجمالي    |     |
| Males               | ...       | 4,100               | 1,914  | 836   | 27,257 | 698      | ...     | ذكور        |     |
| Females             | ...       | 7,041               | 4,850  | 4,721 | 22,154 | 3,042    | ...     | إناث        |     |
| <b>Citizens</b>     | ...       | 93                  | 15     | 2,387 | 26,881 | ...      | ...     | مواطنون     |     |
| Males               | ...       | 6                   | -      | 33    | 7,414  | ...      | ...     | ذكور        |     |
| Females             | ...       | 87                  | 15     | 2,354 | 19,467 | ...      | ...     | إناث        |     |
| <b>Non Citizens</b> | ...       | 11,048              | 6,749  | 3,170 | 22,530 | ...      | ...     | غير مواطنين |     |
| Males               | ...       | 4,094               | 1,914  | 803   | 19,843 | ...      | ...     | ذكور        |     |
| Females             | ...       | 6,954               | 4,835  | 2,367 | 2,687  | ...      | ...     | إناث        |     |
| <b>2012/2013</b>    |           |                     |        |       |        |          |         |             |     |
| <b>Total</b>        | ...       | 11,921              | 7,372  | 6,248 | 52,503 | 3,782    | ...     | الإجمالي    |     |
| Males               | ...       | 4,381               | 2,258  | 1,004 | 30,935 | 768      | ...     | ذكور        |     |
| Females             | ...       | 7,540               | 5,114  | 5,244 | 21,568 | 3,014    | ...     | إناث        |     |
| <b>Citizens</b>     | ...       | 103                 | 19     | 2,476 | 28,354 | ...      | ...     | مواطنون     |     |
| Males               | ...       | 8                   | 2      | 31    | 9,232  | ...      | ...     | ذكور        |     |
| Females             | ...       | 95                  | 17     | 2,445 | 19,122 | ...      | ...     | إناث        |     |
| <b>Non Citizens</b> | ...       | 11,818              | 7,353  | 3,772 | 24,149 | ...      | ...     | غير مواطنين |     |
| Males               | ...       | 4,373               | 2,256  | 973   | 21,703 | ...      | ...     | ذكور        |     |
| Females             | ...       | 7,445               | 5,097  | 2,799 | 2,446  | ...      | ...     | إناث        |     |
| <b>2013/2014</b>    |           |                     |        |       |        |          |         |             |     |
| <b>Total</b>        | ...       | 12,254              | 7,015  | 7,168 | 54,929 | 4,063    | ...     | الإجمالي    |     |
| Males               | ...       | 4,523               | 2,446  | 1,142 | 32,389 | 807      | ...     | ذكور        |     |
| Females             | ...       | 7,731               | 4,569  | 6,026 | 22,540 | 3,256    | ...     | إناث        |     |
| <b>Citizens</b>     | ...       | 99                  | 18     | 2,619 | 30,949 | ...      | ...     | مواطنون     |     |
| Males               | ...       | 9                   | 3      | 21    | 10,412 | ...      | ...     | ذكور        |     |
| Females             | ...       | 90                  | 15     | 2,598 | 20,537 | ...      | ...     | إناث        |     |
| <b>Non Citizens</b> | ...       | 12,155              | 6,997  | 4,549 | 23,980 | ...      | ...     | غير مواطنين |     |
| Males               | ...       | 4,514               | 2,443  | 1,121 | 21,977 | ...      | ...     | ذكور        |     |
| Females             | ...       | 7,641               | 4,554  | 3,428 | 2,003  | ...      | ...     | إناث        |     |

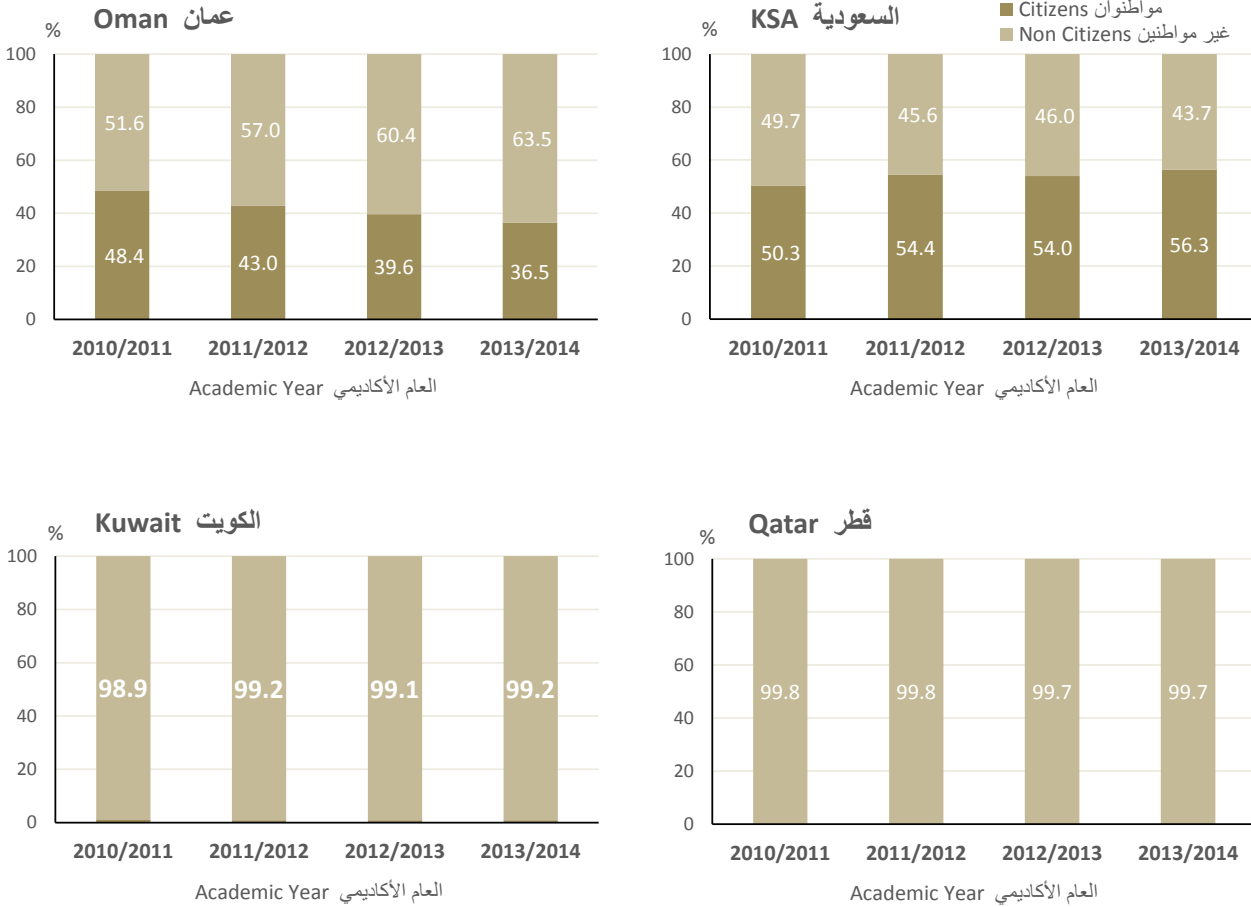
شكل 28: معدل التغيير في مدرسي التعليم المدرسي الخاص حسب النوع في دول مجلس التعاون

Figure 28: Change Rate of Teachers in Private School Education by Gender in GCC Countries



شكل 29: نسبة مشاركة مدرسي التعليم المدرسي الخاص حسب الجنسية في دول مجلس التعاون

Figure 29: Participation Rate of Teachers in Private School Education by Nationality in GCC Countries



جدول 14: مدرسو مرحلة التعليم المدرسي حسب الجنسية والنوع في دول مجلس التعاون (حكومي وخاص)

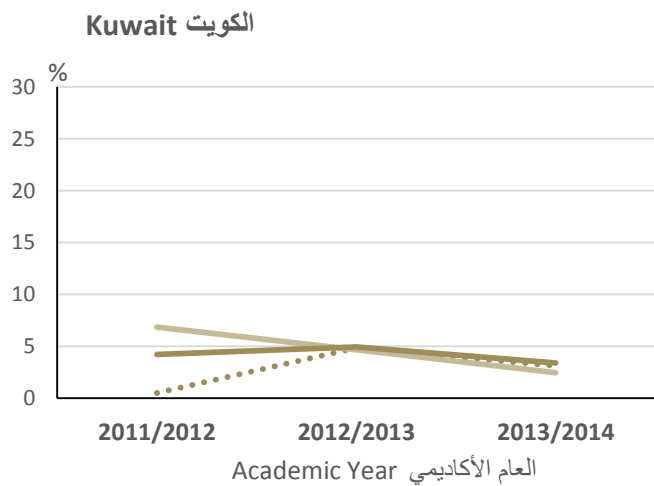
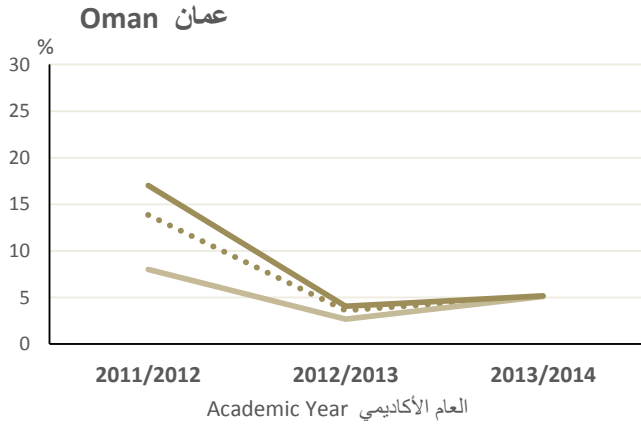
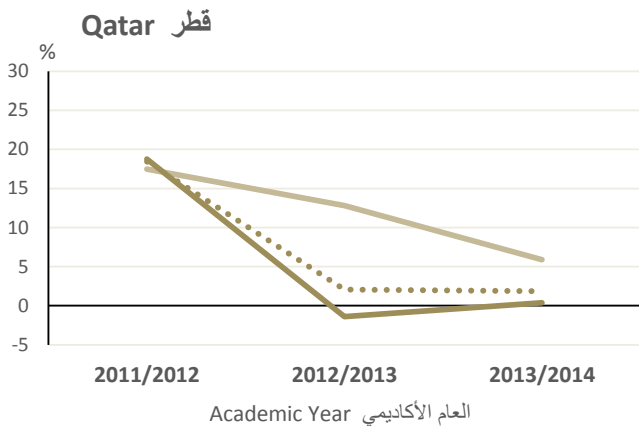
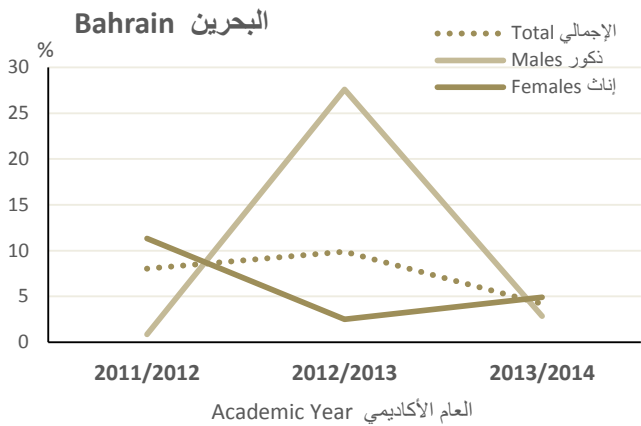
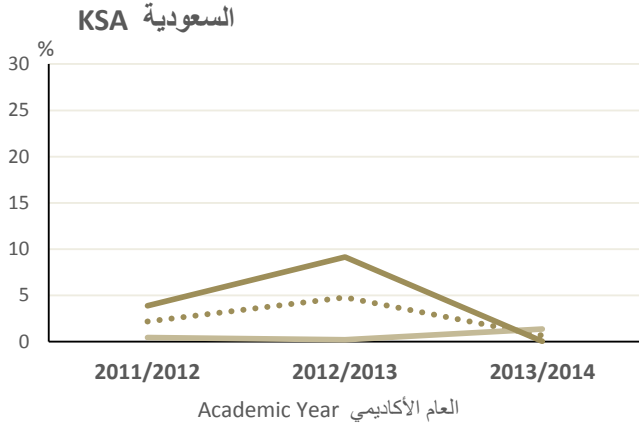
Table 14: School Education Teachers by Nationality and Gender in GCC Countries (Governmental and Private)

| No. |                     | إجمالي مجلس التعاون | الكويت | قطر    | عمان   | السعودية | البحرين | الإمارات | البيان             |
|-----|---------------------|---------------------|--------|--------|--------|----------|---------|----------|--------------------|
|     | Item                | Total GCC           | Kuwait | Qatar  | Oman   | KSA      | Bahrain | UAE      |                    |
|     | <b>2010/2011</b>    |                     |        |        |        |          |         |          | <b>2011/2010</b>   |
|     | <b>Total</b>        | ...                 | 59,450 | 15,515 | 50,383 | 460,610  | 14,579  | ...      | <b>الإجمالي</b>    |
|     | Males               | ...                 | 17,856 | 3,819  | 17,607 | 229,172  | 4,587   | ...      | ذكور               |
|     | Females             | ...                 | 41,594 | 11,696 | 32,776 | 231,438  | 9,992   | ...      | إناث               |
|     | <b>Citizens</b>     | ...                 | 26,066 | 3,579  | 42,811 | 433,818  | ...     | ...      | <b>مواطنون</b>     |
|     | Males               | ...                 | 4,539  | 149    | 13,992 | 206,176  | ...     | ...      | ذكور               |
|     | Females             | ...                 | 21,527 | 3,430  | 28,819 | 227,642  | ...     | ...      | إناث               |
|     | <b>Non Citizens</b> | ...                 | 33,384 | 11,936 | 7,572  | 26,792   | ...     | ...      | <b>غير مواطنين</b> |
|     | Males               | ...                 | 13,317 | 3,670  | 3,615  | 22,996   | ...     | ...      | ذكور               |
|     | Females             | ...                 | 20,067 | 8,266  | 3,957  | 3,796    | ...     | ...      | إناث               |
|     | <b>2011/2012</b>    |                     |        |        |        |          |         |          | <b>2012/2011</b>   |
|     | <b>Total</b>        | ...                 | 62,428 | 18,376 | 57,368 | 470,636  | 15,750  | ...      | <b>الإجمالي</b>    |
|     | Males               | ...                 | 19,077 | 4,487  | 19,015 | 230,227  | 4,626   | ...      | ذكور               |
|     | Females             | ...                 | 43,351 | 13,889 | 38,353 | 240,409  | 11,124  | ...      | إناث               |
|     | <b>Citizens</b>     | ...                 | 27,283 | 4,562  | 48,609 | 445,649  | ...     | ...      | <b>مواطنون</b>     |
|     | Males               | ...                 | 4,752  | 230    | 14,587 | 207,931  | ...     | ...      | ذكور               |
|     | Females             | ...                 | 22,531 | 4,332  | 34,022 | 237,718  | ...     | ...      | إناث               |
|     | <b>Non Citizens</b> | ...                 | 35,145 | 13,814 | 8,759  | 24,987   | ...     | ...      | <b>غير مواطنين</b> |
|     | Males               | ...                 | 14,325 | 4,257  | 4,428  | 22,296   | ...     | ...      | ذكور               |
|     | Females             | ...                 | 20,820 | 9,557  | 4,331  | 2,691    | ...     | ...      | إناث               |
|     | <b>2012/2013</b>    |                     |        |        |        |          |         |          | <b>2013/2012</b>   |
|     | <b>Total</b>        | ...                 | 65,456 | 18,754 | 59,443 | 493,157  | 17,307  | ...      | <b>الإجمالي</b>    |
|     | Males               | ...                 | 19,966 | 5,061  | 19,527 | 230,755  | 5,903   | ...      | ذكور               |
|     | Females             | ...                 | 45,490 | 13,693 | 39,916 | 262,402  | 11,404  | ...      | إناث               |
|     | <b>Citizens</b>     | ...                 | 29,124 | 3,722  | 48,896 | 466,804  | ...     | ...      | <b>مواطنون</b>     |
|     | Males               | ...                 | 5,189  | 231    | 14,064 | 206,873  | ...     | ...      | ذكور               |
|     | Females             | ...                 | 23,935 | 3,491  | 34,832 | 259,931  | ...     | ...      | إناث               |
|     | <b>Non Citizens</b> | ...                 | 36,332 | 15,032 | 10,547 | 26,353   | ...     | ...      | <b>غير مواطنين</b> |
|     | Males               | ...                 | 14,777 | 4,830  | 5,463  | 23,882   | ...     | ...      | ذكور               |
|     | Females             | ...                 | 21,555 | 10,202 | 5,084  | 2,471    | ...     | ...      | إناث               |
|     | <b>2013/2014</b>    |                     |        |        |        |          |         |          | <b>2014/2013</b>   |
|     | <b>Total</b>        | ...                 | 67,492 | 19,102 | 62,511 | 496,458  | 18,034  | ...      | <b>الإجمالي</b>    |
|     | Males               | ...                 | 20,456 | 5,360  | 20,526 | 233,940  | 6,072   | ...      | ذكور               |
|     | Females             | ...                 | 47,036 | 13,742 | 41,985 | 262,518  | 11,962  | ...      | إناث               |
|     | <b>Citizens</b>     | ...                 | 30,427 | 3,313  | 49,542 | 470,708  | ...     | ...      | <b>مواطنون</b>     |
|     | Males               | ...                 | 5,530  | 222    | 13,909 | 210,212  | ...     | ...      | ذكور               |
|     | Females             | ...                 | 24,897 | 3,091  | 35,633 | 260,496  | ...     | ...      | إناث               |
|     | <b>Non Citizens</b> | ...                 | 37,065 | 15,789 | 12,969 | 25,750   | ...     | ...      | <b>غير مواطنين</b> |
|     | Males               | ...                 | 14,926 | 5,138  | 6,617  | 23,728   | ...     | ...      | ذكور               |
|     | Females             | ...                 | 22,139 | 10,651 | 6,352  | 2,022    | ...     | ...      | إناث               |



شكل 30: معدل التغير في مدرسي التعليم المدرسي حسب النوع في دول مجلس التعاون

Figure 30: Change Rate of Teachers in School Education by Gender in GCC Countries



جدول 15: المدرسون في مراكز تعليم الكبار حسب الجنسية والنوع في دول مجلس التعاون  
Table 15: Adult Education Teachers by Nationality and Gender in GCC Countries

| No.                 |                                  |                  |              |              |                   |                    |                 | عدد                |
|---------------------|----------------------------------|------------------|--------------|--------------|-------------------|--------------------|-----------------|--------------------|
| Item                | إجمالي مجلس التعاون<br>Total GCC | الكويت<br>Kuwait | قطر<br>Qatar | عمان<br>Oman | السعودية*<br>KSA* | البحرين<br>Bahrain | الإمارات<br>UAE | البيان             |
| <b>2010/2011</b>    |                                  |                  |              |              |                   |                    |                 | <b>2011/2010</b>   |
| <b>Total</b>        | ...                              | <b>3,436</b>     | <b>229</b>   | ...          | <b>10,193</b>     | <b>181</b>         | <b>1,589</b>    | <b>الإجمالي</b>    |
| Males               | ...                              | <b>1,953</b>     | <b>179</b>   | ...          | -                 | <b>87</b>          | <b>680</b>      | ذكور               |
| Females             | ...                              | <b>1,483</b>     | <b>50</b>    | ...          | <b>10,193</b>     | <b>94</b>          | <b>909</b>      | إناث               |
| <b>Citizens</b>     | ...                              | <b>82</b>        | -            | ...          | <b>10,191</b>     | <b>181</b>         | ...             | <b>مواطنون</b>     |
| Males               | ...                              | 72               | -            | ...          | -                 | 87                 | ...             | ذكور               |
| Females             | ...                              | 10               | -            | ...          | 10,191            | 94                 | ...             | إناث               |
| <b>Non Citizens</b> | ...                              | <b>3,354</b>     | <b>229</b>   | ...          | <b>2</b>          | ...                | ...             | <b>غير مواطنين</b> |
| Males               | ...                              | 1,881            | 179          | ...          | -                 | ...                | ...             | ذكور               |
| Females             | ...                              | 1,473            | 50           | ...          | 2                 | ...                | ...             | إناث               |
| <b>2011/2012</b>    |                                  |                  |              |              |                   |                    |                 | <b>2012/2011</b>   |
| <b>Total</b>        | ...                              | <b>3,545</b>     | ...          | ...          | <b>7,899</b>      | <b>143</b>         | ...             | <b>الإجمالي</b>    |
| Males               | ...                              | <b>2,012</b>     | ...          | ...          | -                 | <b>55</b>          | ...             | ذكور               |
| Females             | ...                              | <b>1,533</b>     | ...          | ...          | <b>7,899</b>      | <b>88</b>          | ...             | إناث               |
| <b>Citizens</b>     | ...                              | <b>45</b>        | ...          | ...          | <b>7,894</b>      | <b>137</b>         | ...             | <b>مواطنون</b>     |
| Males               | ...                              | 38               | ...          | ...          | -                 | 53                 | ...             | ذكور               |
| Females             | ...                              | 7                | ...          | ...          | 7,894             | 84                 | ...             | إناث               |
| <b>Non Citizens</b> | ...                              | <b>3,500</b>     | ...          | ...          | <b>5</b>          | <b>6</b>           | ...             | <b>غير مواطنين</b> |
| Males               | ...                              | 1,974            | ...          | ...          | -                 | 2                  | ...             | ذكور               |
| Females             | ...                              | 1,526            | ...          | ...          | 5                 | 4                  | ...             | إناث               |
| <b>2012/2013</b>    |                                  |                  |              |              |                   |                    |                 | <b>2013/2012</b>   |
| <b>Total</b>        | ...                              | <b>3,528</b>     | <b>278</b>   | ...          | <b>2,625</b>      | <b>146</b>         | ...             | <b>الإجمالي</b>    |
| Males               | ...                              | <b>2,047</b>     | <b>203</b>   | ...          | -                 | <b>54</b>          | ...             | ذكور               |
| Females             | ...                              | <b>1,481</b>     | <b>75</b>    | ...          | <b>2,625</b>      | <b>92</b>          | ...             | إناث               |
| <b>Citizens</b>     | ...                              | <b>26</b>        | -            | ...          | <b>2,624</b>      | <b>136</b>         | ...             | <b>مواطنون</b>     |
| Males               | ...                              | 25               | -            | ...          | -                 | 52                 | ...             | ذكور               |
| Females             | ...                              | 1                | -            | ...          | 2,624             | 84                 | ...             | إناث               |
| <b>Non Citizens</b> | ...                              | <b>3,502</b>     | <b>278</b>   | ...          | <b>1</b>          | <b>10</b>          | ...             | <b>غير مواطنين</b> |
| Males               | ...                              | 2,022            | 203          | ...          | -                 | 2                  | ...             | ذكور               |
| Females             | ...                              | 1,480            | 75           | ...          | 1                 | 8                  | ...             | إناث               |
| <b>2013/2014</b>    |                                  |                  |              |              |                   |                    |                 | <b>2014/2013</b>   |
| <b>Total</b>        | ...                              | <b>3,267</b>     | <b>244</b>   | ...          | <b>1,824</b>      | ...                | ...             | <b>الإجمالي</b>    |
| Males               | ...                              | <b>1,883</b>     | <b>152</b>   | ...          | -                 | ...                | ...             | ذكور               |
| Females             | ...                              | <b>1,384</b>     | <b>92</b>    | ...          | <b>1,824</b>      | ...                | ...             | إناث               |
| <b>Citizens</b>     | ...                              | <b>24</b>        | <b>1</b>     | ...          | <b>1,822</b>      | ...                | ...             | <b>مواطنون</b>     |
| Males               | ...                              | 22               | 1            | ...          | -                 | ...                | ...             | ذكور               |
| Females             | ...                              | 2                | -            | ...          | 1,822             | ...                | ...             | إناث               |
| <b>Non Citizens</b> | ...                              | <b>3,243</b>     | <b>243</b>   | ...          | <b>2</b>          | ...                | ...             | <b>غير مواطنين</b> |
| Males               | ...                              | 1,861            | 151          | ...          | -                 | ...                | ...             | ذكور               |
| Females             | ...                              | 1,382            | 92           | ...          | 2                 | ...                | ...             | إناث               |

\* Number of teachers declined due to merge with general education teachers

\* انخفاض عدد المدرسين بسبب دمج المدرسين مع التعليم العام

جدول 16: أعضاء هيئة تدريس التعليم العالي حسب القطاع والجنسية والنوع في دول مجلس التعاون

Table 16: Faculty Members in Higher Education by Sector, Nationality and Gender in GCC Countries

| No.                                      |                                  |                  |              |              |                 |                    |                 | عدد                             |
|--|----------------------------------|------------------|--------------|--------------|-----------------|--------------------|-----------------|---------------------------------|
| Item                                     | إجمالي مجلس التعاون<br>Total GCC | الكويت<br>Kuwait | قطر<br>Qatar | عمان<br>Oman | السعودية<br>KSA | البحرين<br>Bahrain | الإمارات<br>UAE | البيان                          |
| <b>2010/2011</b>                         |                                  |                  |              |              |                 |                    |                 | <b>2011/2010</b>                |
| <b>Total</b>                             | ...                              | 1,808            | 1,640        | 4,862        | 54,167          | ...                | ...             | الإجمالي                        |
| Males                                    | ...                              | 1,300            | 999          | 3,019        | 33,562          | ...                | ...             | ذكور                            |
| Females                                  | ...                              | 508              | 641          | 1,843        | 20,605          | ...                | ...             | إناث                            |
| <b>Citizens</b>                          | ...                              | 1,061            | 210          | 1,371        | 32,440          | ...                | ...             | مواطنون                         |
| Males                                    | ...                              | 754              | 82           | 731          | 18,898          | ...                | ...             | ذكور                            |
| Females                                  | ...                              | 307              | 128          | 640          | 13,542          | ...                | ...             | إناث                            |
| <b>Non Citizens</b>                      | ...                              | 747              | 1,430        | 3,491        | 21,727          | ...                | ...             | غير مواطنين                     |
| Males                                    | ...                              | 546              | 917          | 2,288        | 14,664          | ...                | ...             | ذكور                            |
| Females                                  | ...                              | 201              | 513          | 1,203        | 7,063           | ...                | ...             | إناث                            |
| <b>Governmental Universities</b>         |                                  |                  |              |              |                 |                    |                 | <b>الجامعات الحكومية</b>        |
| <b>Total</b>                             | ...                              | 1,308            | 716          | 1,156        | 45,593          | ...                | ...             | الإجمالي                        |
| Males                                    | ...                              | 1,013            | 428          | 788          | 26,872          | ...                | ...             | ذكور                            |
| Females                                  | ...                              | 295              | 288          | 368          | 18,721          | ...                | ...             | إناث                            |
| <b>Citizens</b>                          | ...                              | 976              | 203          | 506          | 27,236          | ...                | ...             | مواطنون                         |
| Males                                    | ...                              | 704              | 81           | 316          | 14,557          | ...                | ...             | ذكور                            |
| Females                                  | ...                              | 272              | 122          | 190          | 12,679          | ...                | ...             | إناث                            |
| <b>Non Citizens</b>                      | ...                              | 332              | 513          | 650          | 18,357          | ...                | ...             | غير مواطنين                     |
| Males                                    | ...                              | 309              | 347          | 472          | 12,315          | ...                | ...             | ذكور                            |
| Females                                  | ...                              | 23               | 166          | 178          | 6,042           | ...                | ...             | إناث                            |
| <b>Private Universities and Colleges</b> |                                  |                  |              |              |                 |                    |                 | <b>الجامعات والكليات الخاصة</b> |
| <b>Total</b>                             | ...                              | 500              | 924          | 1,795        | 2,404           | ...                | ...             | الإجمالي                        |
| Males                                    | ...                              | 287              | 571          | 1,062        | 1,307           | ...                | ...             | ذكور                            |
| Females                                  | ...                              | 213              | 353          | 733          | 1,097           | ...                | ...             | إناث                            |
| <b>Citizens</b>                          | ...                              | 85               | 7            | 318          | 444             | ...                | ...             | مواطنون                         |
| Males                                    | ...                              | 50               | 1            | 165          | 199             | ...                | ...             | ذكور                            |
| Females                                  | ...                              | 35               | 6            | 153          | 245             | ...                | ...             | إناث                            |
| <b>Non Citizens</b>                      | ...                              | 415              | 917          | 1,477        | 1,960           | ...                | ...             | غير مواطنين                     |
| Males                                    | ...                              | 237              | 570          | 897          | 1,108           | ...                | ...             | ذكور                            |
| Females                                  | ...                              | 178              | 347          | 580          | 852             | ...                | ...             | إناث                            |
| <b>Others</b>                            |                                  |                  |              |              |                 |                    |                 | <b>أخرى</b>                     |
| <b>Total</b>                             | ...                              | -                | -            | 1,911        | 6,170           | ...                | ...             | الإجمالي                        |
| Males                                    | ...                              | -                | -            | 1,169        | 5,383           | ...                | ...             | ذكور                            |
| Females                                  | ...                              | -                | -            | 742          | 787             | ...                | ...             | إناث                            |
| <b>Citizens</b>                          | ...                              | -                | -            | 547          | 4,760           | ...                | ...             | مواطنون                         |
| Males                                    | ...                              | -                | -            | 250          | 4,142           | ...                | ...             | ذكور                            |
| Females                                  | ...                              | -                | -            | 297          | 618             | ...                | ...             | إناث                            |
| <b>Non Citizens</b>                      | ...                              | -                | -            | 1,364        | 1,410           | ...                | ...             | غير مواطنين                     |
| Males                                    | ...                              | -                | -            | 919          | 1,241           | ...                | ...             | ذكور                            |
| Females                                  | ...                              | -                | -            | 445          | 169             | ...                | ...             | إناث                            |

جدول 16: أعضاء هيئة تدريس التعليم العالي حسب القطاع والجنسية والنوع في دول مجلس التعاون (تابع)  
 Table 16: Faculty Members in Higher Education by Sector, Nationality and Gender in GCC Countries (Continued)

| No.                                      | عدد                              |                  |              |              |                 |                    |                 |                                 |
|--|----------------------------------|------------------|--------------|--------------|-----------------|--------------------|-----------------|---------------------------------|
| Item                                     | إجمالي مجلس التعاون<br>Total GCC | الكويت<br>Kuwait | قطر<br>Qatar | عمان<br>Oman | السعودية<br>KSA | البحرين<br>Bahrain | الإمارات<br>UAE | البيان                          |
| <b>2011/2012</b>                         |                                  |                  |              |              |                 |                    |                 | <b>2012/2011</b>                |
| <b>Total</b>                             | ...                              | <b>1,870</b>     | <b>1,581</b> | <b>4,721</b> | <b>59,442</b>   | <b>1,833</b>       | ...             | <b>الإجمالي</b>                 |
| Males                                    | ...                              | <b>1,312</b>     | <b>952</b>   | <b>2,939</b> | <b>37,473</b>   | <b>1,184</b>       | ...             | ذكور                            |
| Females                                  | ...                              | <b>558</b>       | <b>629</b>   | <b>1,782</b> | <b>21,969</b>   | <b>649</b>         | ...             | إناث                            |
| <b>Citizens</b>                          | ...                              | <b>1,082</b>     | <b>200</b>   | <b>1,287</b> | <b>35,754</b>   | ...                | ...             | <b>مواطنون</b>                  |
| Males                                    | ...                              | <b>756</b>       | <b>79</b>    | <b>688</b>   | <b>21,103</b>   | ...                | ...             | ذكور                            |
| Females                                  | ...                              | <b>326</b>       | <b>121</b>   | <b>599</b>   | <b>14,651</b>   | ...                | ...             | إناث                            |
| <b>Non Citizens</b>                      | ...                              | <b>788</b>       | <b>1,381</b> | <b>3,434</b> | <b>23,688</b>   | ...                | ...             | <b>غير مواطنين</b>              |
| Males                                    | ...                              | <b>556</b>       | <b>873</b>   | <b>2,251</b> | <b>16,370</b>   | ...                | ...             | ذكور                            |
| Females                                  | ...                              | <b>232</b>       | <b>508</b>   | <b>1,183</b> | <b>7,318</b>    | ...                | ...             | إناث                            |
| <b>Governmental Universities</b>         |                                  |                  |              |              |                 |                    |                 | <b>الجامعات الحكومية</b>        |
| <b>Total</b>                             | ...                              | <b>1,343</b>     | <b>756</b>   | <b>1,170</b> | <b>48,788</b>   | <b>1,219</b>       | ...             | <b>الإجمالي</b>                 |
| Males                                    | ...                              | <b>1,031</b>     | <b>454</b>   | <b>785</b>   | <b>29,128</b>   | <b>764</b>         | ...             | ذكور                            |
| Females                                  | ...                              | <b>312</b>       | <b>302</b>   | <b>385</b>   | <b>19,660</b>   | <b>455</b>         | ...             | إناث                            |
| <b>Citizens</b>                          | ...                              | 1,009            | 197          | 510          | 29,394          | ...                | ...             | <b>مواطنون</b>                  |
| Males                                    | ...                              | 723              | 78           | 309          | 15,730          | ...                | ...             | ذكور                            |
| Females                                  | ...                              | 286              | 119          | 201          | 13,664          | ...                | ...             | إناث                            |
| <b>Non Citizens</b>                      | ...                              | 334              | 559          | 660          | 19,394          | ...                | ...             | <b>غير مواطنين</b>              |
| Males                                    | ...                              | 308              | 376          | 476          | 13,398          | ...                | ...             | ذكور                            |
| Females                                  | ...                              | 26               | 183          | 184          | 5,996           | ...                | ...             | إناث                            |
| <b>Private Universities and Colleges</b> |                                  |                  |              |              |                 |                    |                 | <b>الجامعات والكليات الخاصة</b> |
| <b>Total</b>                             | ...                              | <b>527</b>       | <b>825</b>   | <b>1,922</b> | <b>3,028</b>    | <b>614</b>         | ...             | <b>الإجمالي</b>                 |
| Males                                    | ...                              | <b>281</b>       | <b>498</b>   | <b>1,129</b> | <b>1,646</b>    | <b>420</b>         | ...             | ذكور                            |
| Females                                  | ...                              | <b>246</b>       | <b>327</b>   | <b>793</b>   | <b>1,382</b>    | <b>194</b>         | ...             | إناث                            |
| <b>Citizens</b>                          | ...                              | <b>73</b>        | <b>3</b>     | <b>369</b>   | 542             | ...                | ...             | <b>مواطنون</b>                  |
| Males                                    | ...                              | 33               | 1            | 187          | 267             | ...                | ...             | ذكور                            |
| Females                                  | ...                              | 40               | 2            | 182          | 275             | ...                | ...             | إناث                            |
| <b>Non Citizens</b>                      | ...                              | 454              | 822          | 1,553        | 2,486           | ...                | ...             | <b>غير مواطنين</b>              |
| Males                                    | ...                              | 248              | 497          | 942          | 1,379           | ...                | ...             | ذكور                            |
| Females                                  | ...                              | 206              | 325          | 611          | 1,107           | ...                | ...             | إناث                            |
| <b>Others</b>                            |                                  |                  |              |              |                 |                    |                 | <b>أخرى</b>                     |
| <b>Total</b>                             | ...                              | -                | -            | <b>1,629</b> | <b>7,626</b>    | ...                | ...             | <b>الإجمالي</b>                 |
| Males                                    | ...                              | -                | -            | <b>1,025</b> | <b>6,699</b>    | ...                | ...             | ذكور                            |
| Females                                  | ...                              | -                | -            | <b>604</b>   | <b>927</b>      | ...                | ...             | إناث                            |
| <b>Citizens</b>                          | ...                              | -                | -            | 408          | 5,818           | ...                | ...             | <b>مواطنون</b>                  |
| Males                                    | ...                              | -                | -            | 192          | 5,106           | ...                | ...             | ذكور                            |
| Females                                  | ...                              | -                | -            | 216          | 712             | ...                | ...             | إناث                            |
| <b>Non Citizens</b>                      | ...                              | -                | -            | 1,221        | 1,808           | ...                | ...             | <b>غير مواطنين</b>              |
| Males                                    | ...                              | -                | -            | 833          | 1,593           | ...                | ...             | ذكور                            |
| Females                                  | ...                              | -                | -            | 388          | 215             | ...                | ...             | إناث                            |

جدول 16: أعضاء هيئة تدريس التعليم العالي حسب القطاع والجنسية والنوع في دول مجلس التعاون

(تابع)

Table 16: Faculty Members in Higher Education by Sector, Nationality and Gender in GCC Countries

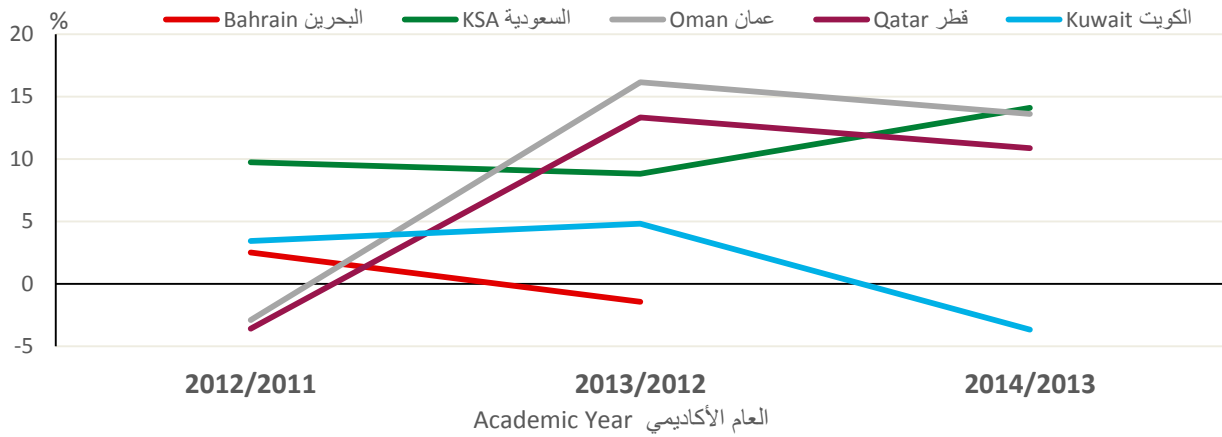
(Continued)

| No.                                      |                                  |                  |              |              |                 |                    |                 | عدد                             |
|--|----------------------------------|------------------|--------------|--------------|-----------------|--------------------|-----------------|---------------------------------|
| Item                                     | إجمالي مجلس التعاون<br>Total GCC | الكويت<br>Kuwait | قطر<br>Qatar | عمان<br>Oman | السعودية<br>KSA | البحرين<br>Bahrain | الإمارات<br>UAE | البيان                          |
| <b>2012/2013</b>                         |                                  |                  |              |              |                 |                    |                 | <b>2013/2012</b>                |
| <b>Total</b>                             | ...                              | 1,960            | 1,792        | 5,484        | 64,688          | 1,879              | ...             | الإجمالي                        |
| Males                                    | ...                              | 1,380            | 1,106        | 3,418        | 39,500          | 1,175              | ...             | ذكور                            |
| Females                                  | ...                              | 580              | 686          | 2,066        | 25,188          | 704                | ...             | إناث                            |
| <b>Citizens</b>                          | ...                              | 1,175            | 194          | 1,433        | 37,756          | ...                | ...             | مواطنون                         |
| Males                                    | ...                              | 818              | 76           | 729          | 21,692          | ...                | ...             | ذكور                            |
| Females                                  | ...                              | 357              | 118          | 704          | 16,064          | ...                | ...             | إناث                            |
| <b>Non Citizens</b>                      | ...                              | 785              | 1,598        | 4,051        | 26,932          | ...                | ...             | غير مواطنين                     |
| Males                                    | ...                              | 562              | 1,030        | 2,689        | 17,808          | ...                | ...             | ذكور                            |
| Females                                  | ...                              | 223              | 568          | 1,362        | 9,124           | ...                | ...             | إناث                            |
| <b>Governmental Universities</b>         |                                  |                  |              |              |                 |                    |                 | <b>الجامعات الحكومية</b>        |
| <b>Total</b>                             | ...                              | 1,383            | 824          | 1,145        | 54,673          | 1,297              | ...             | الإجمالي                        |
| Males                                    | ...                              | 1,045            | 507          | 768          | 31,999          | 777                | ...             | ذكور                            |
| Females                                  | ...                              | 338              | 317          | 377          | 22,674          | 520                | ...             | إناث                            |
| <b>Citizens</b>                          | ...                              | 1,071            | 189          | 494          | 31,918          | ...                | ...             | مواطنون                         |
| Males                                    | ...                              | 756              | 73           | 293          | 16,886          | ...                | ...             | ذكور                            |
| Females                                  | ...                              | 315              | 116          | 201          | 15,032          | ...                | ...             | إناث                            |
| <b>Non Citizens</b>                      | ...                              | 312              | 635          | 651          | 22,755          | ...                | ...             | غير مواطنين                     |
| Males                                    | ...                              | 289              | 434          | 475          | 15,113          | ...                | ...             | ذكور                            |
| Females                                  | ...                              | 23               | 201          | 176          | 7,642           | ...                | ...             | إناث                            |
| <b>Private Universities and Colleges</b> |                                  |                  |              |              |                 |                    |                 | <b>الجامعات والكليات الخاصة</b> |
| <b>Total</b>                             | ...                              | 577              | 968          | 1,944        | 3,511           | 582                | ...             | الإجمالي                        |
| Males                                    | ...                              | 335              | 599          | 1,142        | 1,837           | 398                | ...             | ذكور                            |
| Females                                  | ...                              | 242              | 369          | 802          | 1,674           | 184                | ...             | إناث                            |
| <b>Citizens</b>                          | ...                              | 104              | 5            | 363          | 706             | ...                | ...             | مواطنون                         |
| Males                                    | ...                              | 62               | 3            | 175          | 297             | ...                | ...             | ذكور                            |
| Females                                  | ...                              | 42               | 2            | 188          | 409             | ...                | ...             | إناث                            |
| <b>Non Citizens</b>                      | ...                              | 473              | 963          | 1,581        | 2,805           | ...                | ...             | غير مواطنين                     |
| Males                                    | ...                              | 273              | 596          | 967          | 1,540           | ...                | ...             | ذكور                            |
| Females                                  | ...                              | 200              | 367          | 614          | 1,265           | ...                | ...             | إناث                            |
| <b>Others</b>                            |                                  |                  |              |              |                 |                    |                 | <b>أخرى</b>                     |
| <b>Total</b>                             | ...                              | -                | -            | 2,395        | 6,504           | ...                | ...             | الإجمالي                        |
| Males                                    | ...                              | -                | -            | 1,508        | 5,664           | ...                | ...             | ذكور                            |
| Females                                  | ...                              | -                | -            | 887          | 840             | ...                | ...             | إناث                            |
| <b>Citizens</b>                          | ...                              | -                | -            | 576          | 5,132           | ...                | ...             | مواطنون                         |
| Males                                    | ...                              | -                | -            | 261          | 4,509           | ...                | ...             | ذكور                            |
| Females                                  | ...                              | -                | -            | 315          | 623             | ...                | ...             | إناث                            |
| <b>Non Citizens</b>                      | ...                              | -                | -            | 1,819        | 1,372           | ...                | ...             | غير مواطنين                     |
| Males                                    | ...                              | -                | -            | 1,247        | 1,155           | ...                | ...             | ذكور                            |
| Females                                  | ...                              | -                | -            | 572          | 217             | ...                | ...             | إناث                            |

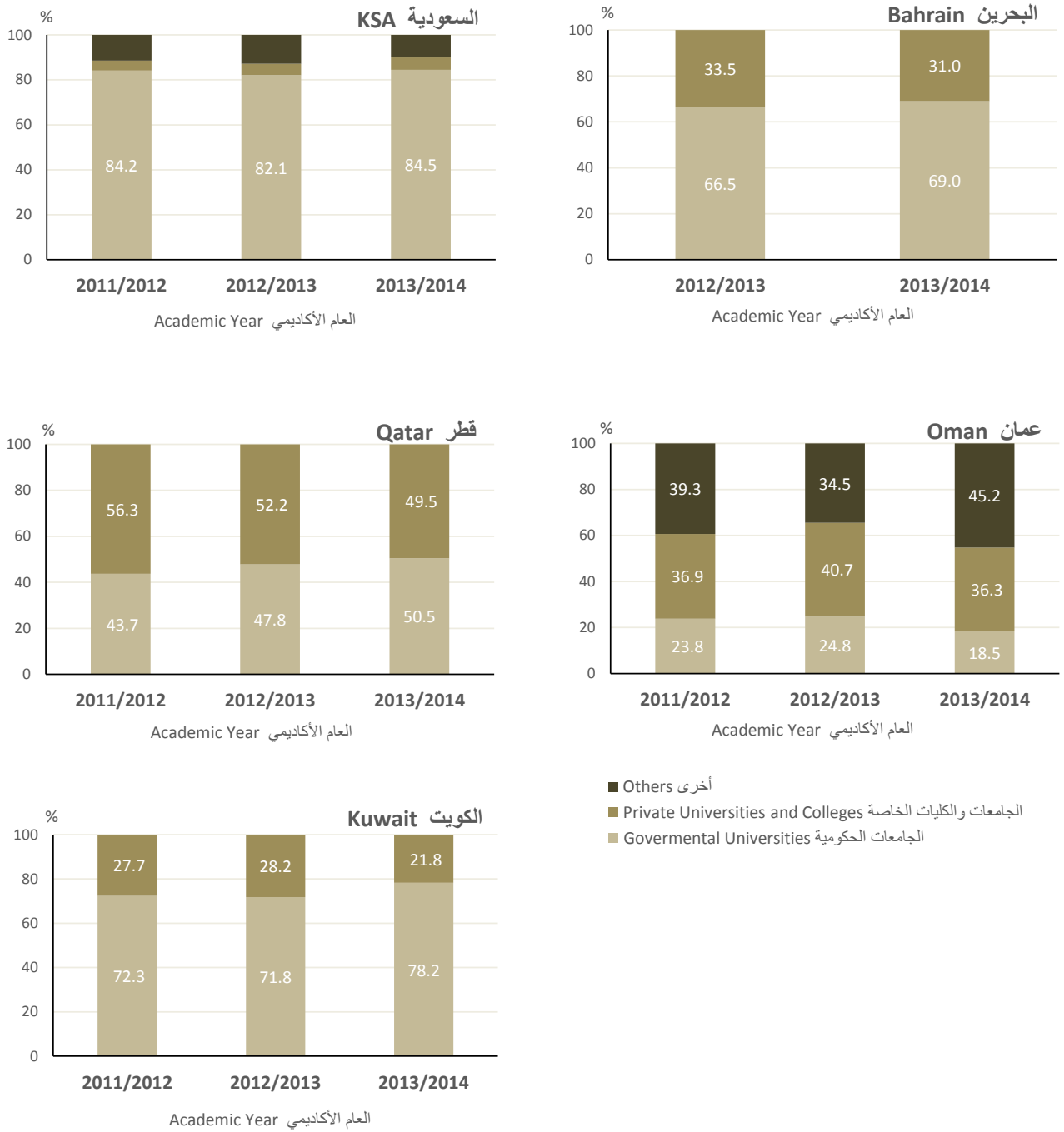
جدول 16: أعضاء هيئة تدريس التعليم العالي حسب القطاع والجنسية والنوع في دول مجلس التعاون (تابع)  
Table 16: Faculty Members in Higher Education by Sector, Nationality and Gender in GCC Countries (Continued)

| No.                                      |                                  |                  |              |              |                 |                    |                 | عدد                             |
|--|----------------------------------|------------------|--------------|--------------|-----------------|--------------------|-----------------|---------------------------------|
| Item                                     | إجمالي مجلس التعاون<br>Total GCC | الكويت<br>Kuwait | قطر<br>Qatar | عمان<br>Oman | السعودية<br>KSA | البحرين<br>Bahrain | الإمارات<br>UAE | البيان                          |
| <b>2013/2014</b>                         |                                  |                  |              |              |                 |                    |                 | <b>2014/2013</b>                |
| <b>Total</b>                             | ...                              | 1,888            | 1,987        | 6,231        | 73,817          | 1,852              | ...             | الإجمالي                        |
| Males                                    | ...                              | 1,349            | 1,260        | 3,925        | 43,928          | 1,148              | ...             | ذكور                            |
| Females                                  | ...                              | 539              | 727          | 2,306        | 29,889          | 704                | ...             | إناث                            |
| <b>Citizens</b>                          | ...                              | 1,223            | 192          | 1,680        | 42,423          | ...                | ...             | مواطنون                         |
| Males                                    | ...                              | 835              | 73           | 873          | 23,364          | ...                | ...             | ذكور                            |
| Females                                  | ...                              | 388              | 119          | 807          | 19,059          | ...                | ...             | إناث                            |
| <b>Non Citizens</b>                      | ...                              | 665              | 1,795        | 4,551        | 31,394          | ...                | ...             | غير مواطنين                     |
| Males                                    | ...                              | 514              | 1,187        | 3,052        | 20,564          | ...                | ...             | ذكور                            |
| Females                                  | ...                              | 151              | 608          | 1,499        | 10,830          | ...                | ...             | إناث                            |
| <b>Governmental Universities</b>         |                                  |                  |              |              |                 |                    |                 | <b>الجامعات الحكومية</b>        |
| <b>Total</b>                             | ...                              | 1,477            | 1,003        | 1,153        | 63,363          | 1,307              | ...             | الإجمالي                        |
| Males                                    | ...                              | 1,096            | 646          | 751          | 36,415          | 774                | ...             | ذكور                            |
| Females                                  | ...                              | 381              | 357          | 402          | 26,948          | 533                | ...             | إناث                            |
| <b>Citizens</b>                          | ...                              | 1,143            | 186          | 521          | 36,892          | ...                | ...             | مواطنون                         |
| Males                                    | ...                              | 787              | 71           | 298          | 19,070          | ...                | ...             | ذكور                            |
| Females                                  | ...                              | 356              | 115          | 223          | 17,822          | ...                | ...             | إناث                            |
| <b>Non Citizens</b>                      | ...                              | 334              | 817          | 632          | 26,471          | ...                | ...             | غير مواطنين                     |
| Males                                    | ...                              | 309              | 575          | 453          | 17,345          | ...                | ...             | ذكور                            |
| Females                                  | ...                              | 25               | 242          | 179          | 9,126           | ...                | ...             | إناث                            |
| <b>Private Universities and Colleges</b> |                                  |                  |              |              |                 |                    |                 | <b>الجامعات والكليات الخاصة</b> |
| <b>Total</b>                             | ...                              | 411              | 984          | 2,260        | 4,412           | 545                | ...             | الإجمالي                        |
| Males                                    | ...                              | 253              | 614          | 1,368        | 2,291           | 374                | ...             | ذكور                            |
| Females                                  | ...                              | 158              | 370          | 892          | 2,121           | 171                | ...             | إناث                            |
| <b>Citizens</b>                          | ...                              | 80               | 6            | 438          | 1,040           | ...                | ...             | مواطنون                         |
| Males                                    | ...                              | 48               | 2            | 213          | 424             | ...                | ...             | ذكور                            |
| Females                                  | ...                              | 32               | 4            | 225          | 616             | ...                | ...             | إناث                            |
| <b>Non Citizens</b>                      | ...                              | 331              | 978          | 1,822        | 3,372           | ...                | ...             | غير مواطنين                     |
| Males                                    | ...                              | 205              | 612          | 1,155        | 1,867           | ...                | ...             | ذكور                            |
| Females                                  | ...                              | 126              | 366          | 667          | 1,505           | ...                | ...             | إناث                            |
| <b>Others</b>                            |                                  |                  |              |              |                 |                    |                 | <b>أخرى</b>                     |
| <b>Total</b>                             | ...                              | -                | -            | 2,818        | 6,042           | ...                | ...             | الإجمالي                        |
| Males                                    | ...                              | -                | -            | 1,806        | 5,222           | ...                | ...             | ذكور                            |
| Females                                  | ...                              | -                | -            | 1,012        | 820             | ...                | ...             | إناث                            |
| <b>Citizens</b>                          | ...                              | -                | -            | 721          | 4,491           | ...                | ...             | مواطنون                         |
| Males                                    | ...                              | -                | -            | 362          | 3,870           | ...                | ...             | ذكور                            |
| Females                                  | ...                              | -                | -            | 359          | 621             | ...                | ...             | إناث                            |
| <b>Non Citizens</b>                      | ...                              | -                | -            | 2,097        | 1,551           | ...                | ...             | غير مواطنين                     |
| Males                                    | ...                              | -                | -            | 1,444        | 1,352           | ...                | ...             | ذكور                            |
| Females                                  | ...                              | -                | -            | 653          | 199             | ...                | ...             | إناث                            |


شكل 31: معدل التغير في أعضاء هيئة التدريس في التعليم العالي في دول مجلس التعاون  
**Figure 31: Change Rate of Faculty Staff in Higher Education in GCC Countries**



شكل 32: التوزيع النسبي لأعضاء هيئة التدريس في التعليم العالي حسب القطاع في دول مجلس التعاون  
 Figure 32: Percentage Distribution of Faculty Staff in Higher Education by Sector in GCC Countries









3

المؤسسات  
التعليمية  
**Educational  
Institutions**

جدول 17: مؤسسات مرحلة الطفولة المبكرة\* حسب القطاع والنوع في دول مجلس التعاون  
Table 17: Early Childhood\* Institutions by Sector and Gender in GCC Countries

| No.                 | عدد                              |                  |              |              |                 |                    |                 | البيان           |
|---------------------|----------------------------------|------------------|--------------|--------------|-----------------|--------------------|-----------------|------------------|
| Item                | إجمالي مجلس التعاون<br>Total GCC | الكويت<br>Kuwait | قطر<br>Qatar | عمان<br>Oman | السعودية<br>KSA | البحرين<br>Bahrain | الإمارات<br>UAE |                  |
| <b>2010/2011</b>    |                                  |                  |              |              |                 |                    |                 | <b>2011/2010</b> |
| <b>Total</b>        | ...                              | 513              | 221          | 236          | 1,435           | 194                | ...             | <b>الإجمالي</b>  |
| <b>Males</b>        | ...                              | ...              | 19           | -            | -               | ...                | ...             | <b>ذكور</b>      |
| <b>Females</b>      | ...                              | ...              | 20           | -            | -               | ...                | ...             | <b>إناث</b>      |
| <b>Mixed</b>        | ...                              | ...              | 182          | 236          | 1435            | ...                | ...             | <b>مختلط</b>     |
| <b>Governmental</b> |                                  |                  |              |              |                 |                    |                 | <b>حكومي</b>     |
| Total               | ...                              | 412              | 36           | na           | 654             | na                 | ...             | الإجمالي         |
| Males               | ...                              | ...              | 18           | na           | -               | na                 | ...             | ذكور             |
| Females             | ...                              | ...              | 18           | na           | -               | na                 | ...             | إناث             |
| Mixed               | ...                              | ...              | -            | na           | 654             | na                 | ...             | مختلط            |
| <b>Private</b>      |                                  |                  |              |              |                 |                    |                 | <b>خاص</b>       |
| Total               | ...                              | 101              | 185          | 236          | 781             | 194                | ...             | الإجمالي         |
| Males               | ...                              | 1                | 1            | -            | -               | ...                | ...             | ذكور             |
| Females             | ...                              | 3                | 2            | -            | -               | ...                | ...             | إناث             |
| Mixed               | ...                              | 97               | 182          | 236          | 781             | ...                | ...             | مختلط            |
| <b>2011/2012</b>    |                                  |                  |              |              |                 |                    |                 | <b>2012/2011</b> |
| <b>Total</b>        | ...                              | 526              | 262          | 269          | 1,825           | 200                | ...             | <b>الإجمالي</b>  |
| <b>Males</b>        | ...                              | ...              | 20           | -            | -               | ...                | ...             | <b>ذكور</b>      |
| <b>Females</b>      | ...                              | ...              | 20           | -            | -               | ...                | ...             | <b>إناث</b>      |
| <b>Mixed</b>        | ...                              | ...              | 222          | 269          | 1825            | ...                | ...             | <b>مختلط</b>     |
| <b>Governmental</b> |                                  |                  |              |              |                 |                    |                 | <b>حكومي</b>     |
| Total               | ...                              | 420              | 37           | na           | 913             | na                 | ...             | الإجمالي         |
| Males               | ...                              | ...              | 19           | na           | -               | na                 | ...             | ذكور             |
| Females             | ...                              | ...              | 18           | na           | -               | na                 | ...             | إناث             |
| Mixed               | ...                              | ...              | -            | na           | 913             | na                 | ...             | مختلط            |
| <b>Private</b>      |                                  |                  |              |              |                 |                    |                 | <b>خاص</b>       |
| Total               | ...                              | 106              | 225          | 269          | 912             | 200                | ...             | الإجمالي         |
| Males               | ...                              | -                | 1            | -            | -               | ...                | ...             | ذكور             |
| Females             | ...                              | 105              | 2            | -            | -               | ...                | ...             | إناث             |
| Mixed               | ...                              | 1                | 222          | 269          | 912             | ...                | ...             | مختلط            |

\* Includes Nurseries and Kindergartens

\* تشمل الحضانات ورياض الأطفال

جدول 17: مؤسسات مرحلة الطفولة المبكرة\* حسب القطاع والنوع في دول مجلس التعاون (تابع)  
 Table 17: Early Childhood\* Institutions by Sector and Gender in GCC Countries (Continued)

| No.                 | عدد                              |                  |              |              |                 |                    |                 | البيان           |
|---------------------|----------------------------------|------------------|--------------|--------------|-----------------|--------------------|-----------------|------------------|
| Item                | إجمالي مجلس التعاون<br>Total GCC | الكويت<br>Kuwait | قطر<br>Qatar | عمان<br>Oman | السعودية<br>KSA | البحرين<br>Bahrain | الإمارات<br>UAE |                  |
| <b>2012/2013</b>    |                                  |                  |              |              |                 |                    |                 | <b>2013/2012</b> |
| <b>Total</b>        | ...                              | 548              | 301          | 335          | 2,327           | 199                | ...             | الإجمالي         |
| Males               | ...                              | ...              | 26           | -            | -               | ...                | ...             | ذكور             |
| Females             | ...                              | ...              | 29           | -            | -               | ...                | ...             | إناث             |
| Mixed               | ...                              | ...              | 246          | 335          | 2327            | ...                | ...             | مختلط            |
| <b>Governmental</b> |                                  |                  |              |              |                 |                    |                 | <b>حكومي</b>     |
| Total               | ...                              | 441              | 50           | na           | 1,385           | na                 | ...             | الإجمالي         |
| Males               | ...                              | ...              | 24           | na           | -               | na                 | ...             | ذكور             |
| Females             | ...                              | ...              | 26           | na           | -               | na                 | ...             | إناث             |
| Mixed               | ...                              | ...              | -            | na           | 1385            | na                 | ...             | مختلط            |
| <b>Private</b>      |                                  |                  |              |              |                 |                    |                 | <b>خاص</b>       |
| Total               | ...                              | 107              | 251          | 335          | 942             | 199                | ...             | الإجمالي         |
| Males               | ...                              | 1                | 2            | -            | -               | ...                | ...             | ذكور             |
| Females             | ...                              | 3                | 3            | -            | -               | ...                | ...             | إناث             |
| Mixed               | ...                              | 103              | 246          | 335          | 942             | ...                | ...             | مختلط            |
| <b>2013/2014</b>    |                                  |                  |              |              |                 |                    |                 | <b>2014/2013</b> |
| <b>Total</b>        | ...                              | 618              | 344          | 304          | 2,547           | 209                | ...             | الإجمالي         |
| Males               | ...                              | ...              | 35           | -            | -               | ...                | ...             | ذكور             |
| Females             | ...                              | ...              | 36           | -            | -               | ...                | ...             | إناث             |
| Mixed               | ...                              | ...              | 273          | 304          | 2547            | ...                | ...             | مختلط            |
| <b>Governmental</b> |                                  |                  |              |              |                 |                    |                 | <b>حكومي</b>     |
| Total               | ...                              | 511              | 66           | na           | 1,564           | na                 | ...             | الإجمالي         |
| Males               | ...                              | ...              | 33           | na           | -               | na                 | ...             | ذكور             |
| Females             | ...                              | ...              | 33           | na           | -               | na                 | ...             | إناث             |
| Mixed               | ...                              | ...              | -            | na           | 1,564           | na                 | ...             | مختلط            |
| <b>Private</b>      |                                  |                  |              |              |                 |                    |                 | <b>خاص</b>       |
| Total               | ...                              | 107              | 278          | 304          | 983             | 209                | ...             | الإجمالي         |
| Males               | ...                              | 1                | 2            | -            | -               | ...                | ...             | ذكور             |
| Females             | ...                              | 3                | 3            | -            | -               | ...                | ...             | إناث             |
| Mixed               | ...                              | 103              | 273          | 304          | 983             | ...                | ...             | مختلط            |

\* Includes Nurseries and Kindergartens

\* تشمل الحضانات ورياض الأطفال

شكل 33: معدل التغير في مؤسسات مرحلة الطفولة المبكرة\* حسب القطاع في دول مجلس التعاون  
 Figure 33: Change Rate of Early Childhood\* Institutions by Sector in GCC Countries



\* Includes Nurseries and Kindergartens

\* تشمل الحضانات ورياض الأطفال

جدول 18: مؤسسات مرحلة التعليم المدرسي حسب القطاع والنوع في دول مجلس التعاون

Table 18: School Education Institutions by Sector and Gender in GCC Countries

| No.                 | عدد                              |                  |              |              |                 |                    |                 |                  |
|---------------------|----------------------------------|------------------|--------------|--------------|-----------------|--------------------|-----------------|------------------|
| Item                | إجمالي مجلس التعاون<br>Total GCC | الكويت<br>Kuwait | قطر<br>Qatar | عمان<br>Oman | السعودية<br>KSA | البحرين<br>Bahrain | الإمارات<br>UAE | البيان           |
| <b>2010/2011</b>    |                                  |                  |              |              |                 |                    |                 | <b>2011/2010</b> |
| <b>Total</b>        | ...                              | 947              | 446          | 1,427        | 26,805          | 269                | ...             | الإجمالي         |
| <b>Males</b>        | ...                              | 365              | 136          | ...          | 13,503          | 106                | ...             | ذكور             |
| <b>Females</b>      | ...                              | 362              | 124          | ...          | 13,302          | 101                | ...             | إناث             |
| <b>Mixed</b>        | ...                              | 220              | 186          | ...          | na              | 62                 | ...             | مختلط            |
| <b>Governmental</b> |                                  |                  |              |              |                 |                    |                 | حكومي            |
| Total               | ...                              | 588              | 196          | 1,040        | 23,958          | 202                | ...             | الإجمالي         |
| Males               | ...                              | 288              | 98           | 347          | 12,077          | 103                | ...             | ذكور             |
| Females             | ...                              | 300              | 98           | 201          | 11,881          | 99                 | ...             | إناث             |
| Mixed               | ...                              | -                | -            | 492          | na              | na                 | ...             | مختلط            |
| <b>Private</b>      |                                  |                  |              |              |                 |                    |                 | خاص              |
| Total               | ...                              | 359              | 250          | 387          | 2,847           | 67                 | ...             | الإجمالي         |
| Males               | ...                              | 77               | 38           | ...          | 1,426           | 3                  | ...             | ذكور             |
| Females             | ...                              | 62               | 26           | ...          | 1,421           | 2                  | ...             | إناث             |
| Mixed               | ...                              | 220              | 186          | ...          | na              | 62                 | ...             | مختلط            |
| <b>2011/2012</b>    |                                  |                  |              |              |                 |                    |                 | <b>2012/2011</b> |
| <b>Total</b>        | ...                              | 963              | 461          | 1,446        | 27,453          | 275                | ...             | الإجمالي         |
| <b>Males</b>        | ...                              | 369              | 133          | ...          | 13,922          | 106                | ...             | ذكور             |
| <b>Females</b>      | ...                              | 369              | 128          | ...          | 13,531          | 103                | ...             | إناث             |
| <b>Mixed</b>        | ...                              | 225              | 200          | ...          | na              | 66                 | ...             | مختلط            |
| <b>Governmental</b> |                                  |                  |              |              |                 |                    |                 | حكومي            |
| Total               | ...                              | 593              | 207          | 1,040        | 24,462          | 204                | ...             | الإجمالي         |
| Males               | ...                              | 291              | 104          | 348          | 12,423          | 103                | ...             | ذكور             |
| Females             | ...                              | 302              | 103          | 194          | 12,039          | 101                | ...             | إناث             |
| Mixed               | ...                              | -                | -            | 498          | na              | na                 | ...             | مختلط            |
| <b>Private</b>      |                                  |                  |              |              |                 |                    |                 | خاص              |
| Total               | ...                              | 370              | 254          | 406          | 2,991           | 71                 | ...             | الإجمالي         |
| Males               | ...                              | 78               | 29           | ...          | 1,499           | 3                  | ...             | ذكور             |
| Females             | ...                              | 67               | 25           | ...          | 1,492           | 2                  | ...             | إناث             |
| Mixed               | ...                              | 225              | 200          | ...          | na              | 66                 | ...             | مختلط            |

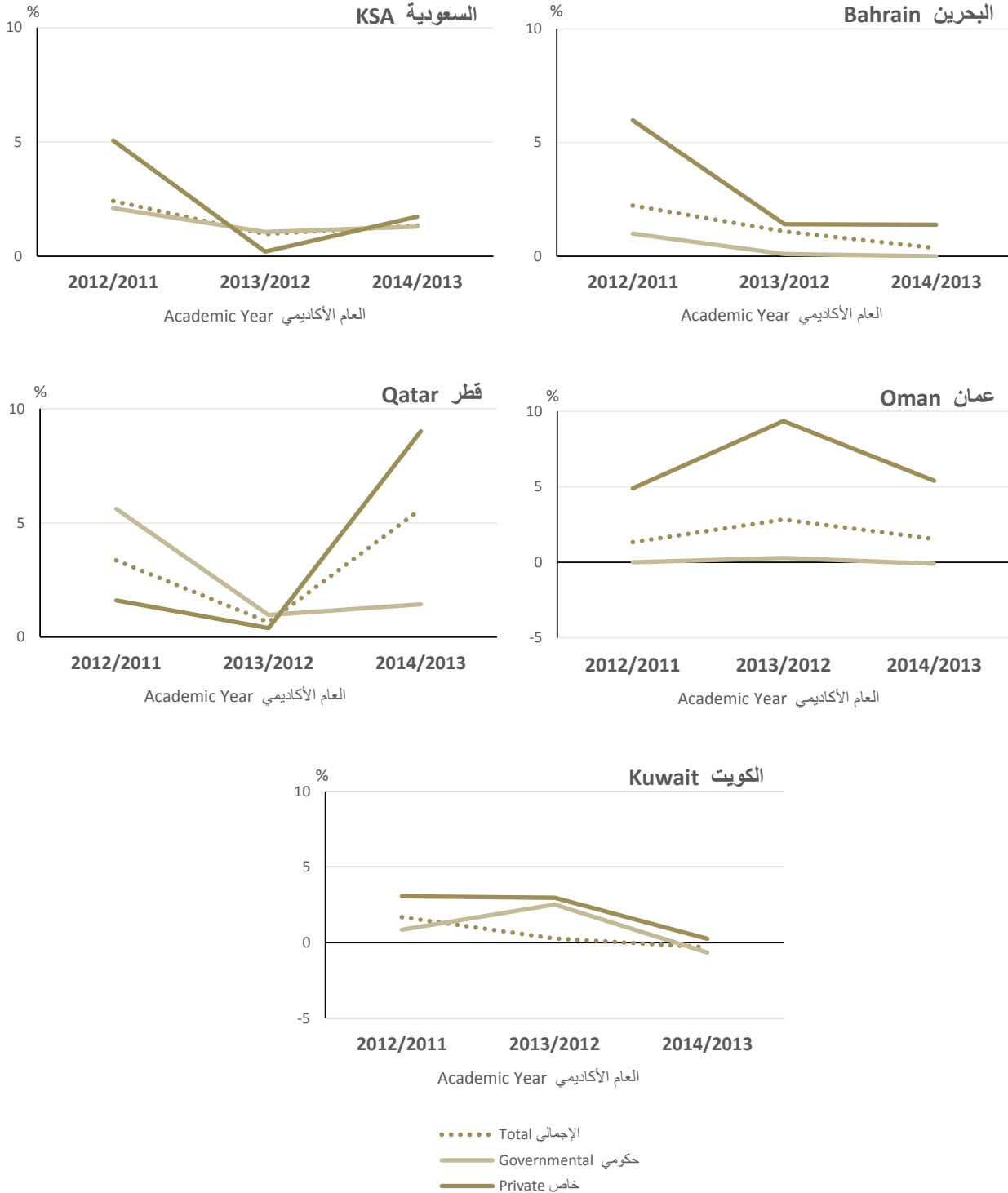
جدول 18: مؤسسات مرحلة التعليم المدرسي حسب القطاع والنوع في دول مجلس التعاون  
Table 18: School Education Institutions by Sector and Gender in GCC Countries

(تابع)  
(Continued)

| No.                 |                                  |                  |              |              |                 |                    |                 | عدد              |
|---------------------|----------------------------------|------------------|--------------|--------------|-----------------|--------------------|-----------------|------------------|
| Item                | إجمالي مجلس التعاون<br>Total GCC | الكويت<br>Kuwait | قطر<br>Qatar | عمان<br>Oman | السعودية<br>KSA | البحرين<br>Bahrain | الإمارات<br>UAE | البيان           |
| <b>2012/2013</b>    |                                  |                  |              |              |                 |                    |                 | <b>2013/2012</b> |
| <b>Total</b>        | ...                              | 989              | 464          | 1,487        | 27,719          | 278                | ...             | الإجمالي         |
| <b>Males</b>        | ...                              | 382              | 132          | ...          | 14,067          | 107                | ...             | ذكور             |
| <b>Females</b>      | ...                              | 371              | 125          | ...          | 13,652          | 104                | ...             | إناث             |
| <b>Mixed</b>        | ...                              | 236              | 207          | ...          | na              | 67                 | ...             | مختلط            |
| <b>Governmental</b> |                                  |                  |              |              |                 |                    |                 | حكومي            |
| Total               | ...                              | 608              | 209          | 1,043        | 24,722          | 206                | ...             | الإجمالي         |
| Males               | ...                              | 300              | 105          | 346          | 12,532          | 104                | ...             | ذكور             |
| Females             | ...                              | 308              | 104          | 191          | 12,190          | 102                | ...             | إناث             |
| Mixed               | ...                              | -                | -            | 506          | na              | na                 | ...             | مختلط            |
| <b>Private</b>      |                                  |                  |              |              |                 |                    |                 | خاص              |
| Total               | ...                              | 381              | 255          | 444          | 2,997           | 72                 | ...             | الإجمالي         |
| Males               | ...                              | 82               | 27           | ...          | 1,535           | 3                  | ...             | ذكور             |
| Females             | ...                              | 63               | 21           | ...          | 1,462           | 2                  | ...             | إناث             |
| Mixed               | ...                              | 236              | 207          | ...          | na              | 67                 | ...             | مختلط            |
| <b>2013/2014</b>    |                                  |                  |              |              |                 |                    |                 | <b>2014/2013</b> |
| <b>Total</b>        | ...                              | 986              | 490          | 1,510        | 28,091          | 279                | ...             | الإجمالي         |
| <b>Males</b>        | ...                              | 378              | 135          | ...          | 14,246          | 107                | ...             | ذكور             |
| <b>Females</b>      | ...                              | 368              | 126          | ...          | 13,845          | 104                | ...             | إناث             |
| <b>Mixed</b>        | ...                              | 240              | 229          | ...          | na              | 68                 | ...             | مختلط            |
| <b>Governmental</b> |                                  |                  |              |              |                 |                    |                 | حكومي            |
| Total               | ...                              | 604              | 212          | 1,042        | 25,042          | 206                | ...             | الإجمالي         |
| Males               | ...                              | 298              | 107          | 344          | 12,665          | 104                | ...             | ذكور             |
| Females             | ...                              | 306              | 105          | 191          | 12,377          | 102                | ...             | إناث             |
| Mixed               | ...                              | -                | -            | 507          | na              | na                 | ...             | مختلط            |
| <b>Private</b>      |                                  |                  |              |              |                 |                    |                 | خاص              |
| Total               | ...                              | 382              | 278          | 468          | 3,049           | 73                 | ...             | الإجمالي         |
| Males               | ...                              | 80               | 28           | ...          | 1,581           | 3                  | ...             | ذكور             |
| Females             | ...                              | 62               | 21           | ...          | 1,468           | 2                  | ...             | إناث             |
| Mixed               | ...                              | 240              | 229          | ...          | na              | 68                 | ...             | مختلط            |



شكل 34: معدل التغير في مؤسسات مرحلة التعليم المدرسي حسب القطاع في دول مجلس التعاون  
 Figure 34: Change Rate of School Education Institutions by Sector in GCC Countries



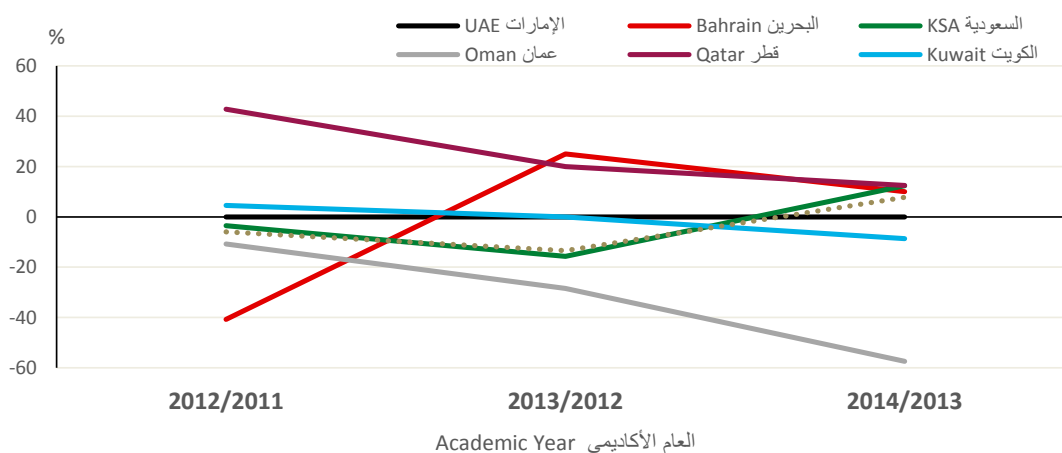
جدول 19: مؤسسات تعليم الكبار حسب النوع في دول مجلس التعاون

Table 19: Adult Education Institutions by Gender in GCC Countries

| Item             | إجمالي مجلس التعاون<br>Total GCC | الكويت<br>Kuwait | قطر<br>Qatar | عمان<br>Oman | السعودية<br>KSA | البحرين<br>Bahrain | الإمارات<br>UAE | البيان           |
|------------------|----------------------------------|------------------|--------------|--------------|-----------------|--------------------|-----------------|------------------|
| <b>2010/2011</b> |                                  |                  |              |              |                 |                    |                 | <b>2011/2010</b> |
| <b>Total</b>     | <b>3,525</b>                     | <b>89</b>        | <b>14</b>    | <b>232</b>   | <b>3,085</b>    | <b>27</b>          | <b>78</b>       | <b>الإجمالي</b>  |
| Males            | ...                              | 44               | 11           | 16           | 729             | ...                | ...             | ذكور             |
| Females          | ...                              | 45               | 3            | 180          | 2,356           | ...                | ...             | إناث             |
| Mixed            | ...                              | -                | -            | 36           | na              | na                 | ...             | مختلط            |
| <b>2011/2012</b> |                                  |                  |              |              |                 |                    |                 | <b>2012/2011</b> |
| <b>Total</b>     | <b>3,314</b>                     | <b>93</b>        | <b>20</b>    | <b>207</b>   | <b>2,978</b>    | <b>16</b>          | <b>...</b>      | <b>الإجمالي</b>  |
| Males            | ...                              | 46               | 14           | 16           | 765             | ...                | ...             | ذكور             |
| Females          | ...                              | 47               | 6            | 160          | 2,213           | ...                | ...             | إناث             |
| Mixed            | ...                              | -                | -            | 34           | na              | na                 | ...             | مختلط            |
| <b>2012/2013</b> |                                  |                  |              |              |                 |                    |                 | <b>2013/2012</b> |
| <b>Total</b>     | <b>2,869</b>                     | <b>93</b>        | <b>24</b>    | <b>148</b>   | <b>2,509</b>    | <b>20</b>          | <b>75</b>       | <b>الإجمالي</b>  |
| Males            | ...                              | 45               | 18           | 5            | 821             | 7                  | ...             | ذكور             |
| Females          | ...                              | 48               | 6            | 129          | 1,688           | 13                 | ...             | إناث             |
| Mixed            | ...                              | -                | -            | 14           | na              | na                 | ...             | مختلط            |
| <b>2013/2014</b> |                                  |                  |              |              |                 |                    |                 | <b>2014/2013</b> |
| <b>Total</b>     | <b>3,092</b>                     | <b>85</b>        | <b>27</b>    | <b>63</b>    | <b>2,820</b>    | <b>22</b>          | <b>75</b>       | <b>الإجمالي</b>  |
| Males            | ...                              | 42               | 16           | 5            | 856             | 7                  | ...             | ذكور             |
| Females          | ...                              | 43               | 11           | 51           | 1,964           | 15                 | ...             | إناث             |
| Mixed            | ...                              | -                | -            | 7            | na              | na                 | ...             | مختلط            |

شكل 35: معدل التغير في مؤسسات تعليم الكبار في دول مجلس التعاون

Figure 35: Change Rate of Adult Education Institutions in GCC Countries



جدول 20: مؤسسات التعليم العالي حسب القطاع في دول مجلس التعاون  
Table 20: Higher Education Institutions by Sector in GCC Countries

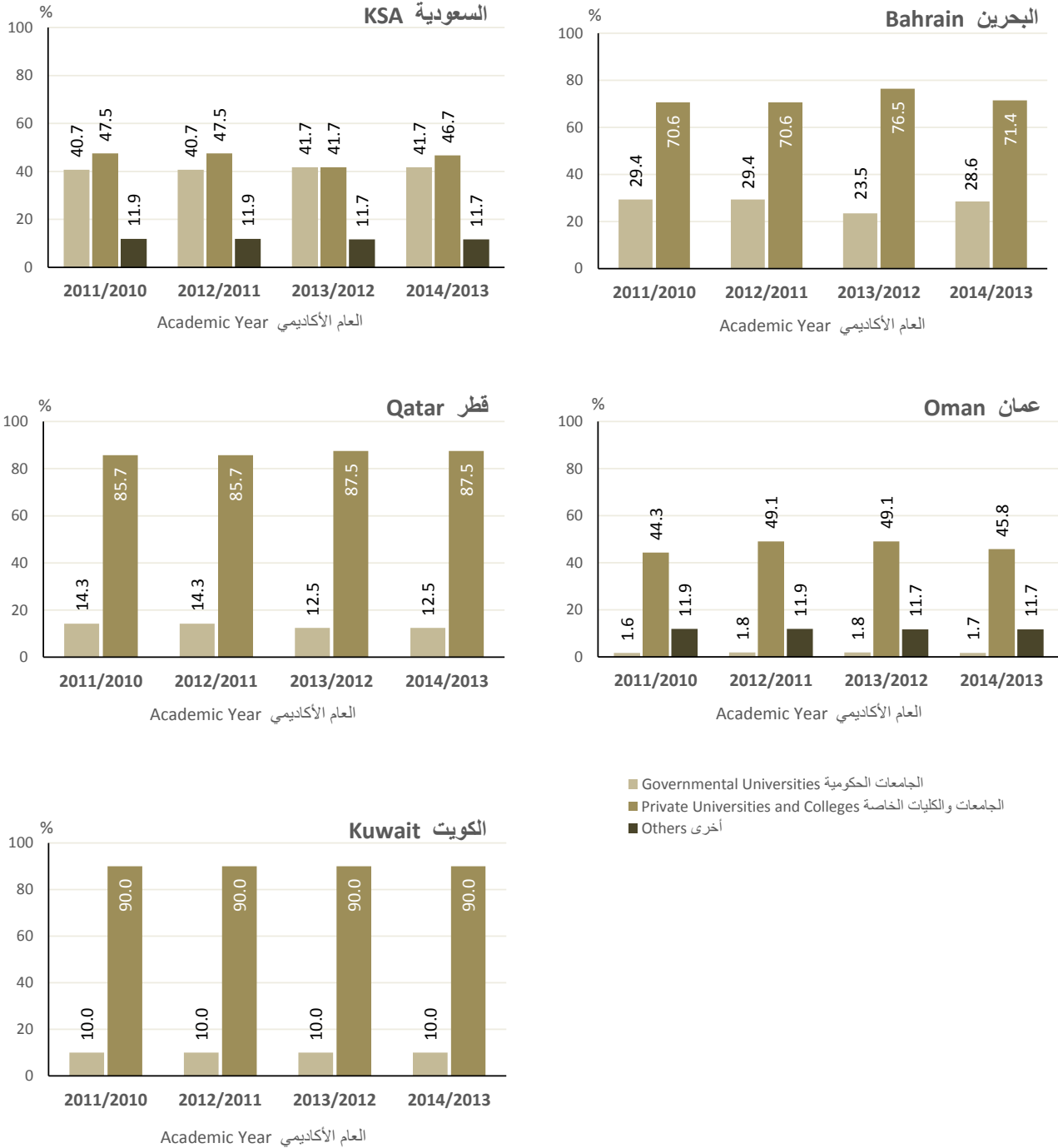
| Item                                     | إجمالي مجلس التعاون<br>Total GCC | الكويت<br>Kuwait | قطر<br>Qatar | عمان<br>Oman | السعودية<br>KSA | البحرين<br>Bahrain | الإمارات<br>UAE | البيان                          |
|--|----------------------------------|------------------|--------------|--------------|-----------------|--------------------|-----------------|---------------------------------|
| <b>2010/2011</b>                         |                                  |                  |              |              |                 |                    |                 | <b>2011/2010</b>                |
| <b>Total</b>                             | ...                              | 10               | 14           | 61           | 59              | 17                 | ...             | الإجمالي                        |
| <b>Males</b>                             | ...                              | -                | -            | -            | ...             | -                  | ...             | ذكور                            |
| <b>Females</b>                           | ...                              | -                | -            | -            | ...             | 1                  | ...             | إناث                            |
| <b>Mixed</b>                             | ...                              | 10               | 14           | 61           | ...             | 16                 | ...             | مختلط                           |
| <b>Governmental Universities</b>         |                                  |                  |              |              |                 |                    |                 | <b>الجامعات الحكومية</b>        |
| Total                                    | ...                              | 1                | 2            | 1            | 24              | 5                  | ...             | الإجمالي                        |
| Males                                    | ...                              | -                | na           | -            | ...             | na                 | ...             | ذكور                            |
| Females                                  | ...                              | -                | na           | -            | ...             | na                 | ...             | إناث                            |
| Mixed                                    | ...                              | 1                | 2            | 1            | ...             | 5                  | ...             | مختلط                           |
| <b>Private Universities and Colleges</b> |                                  |                  |              |              |                 |                    |                 | <b>الجامعات والكليات الخاصة</b> |
| Total                                    | ...                              | 9                | 12           | 27           | 28              | 12                 | ...             | الإجمالي                        |
| Males                                    | ...                              | -                | na           | -            | ...             | -                  | ...             | ذكور                            |
| Females                                  | ...                              | -                | na           | -            | ...             | 1                  | ...             | إناث                            |
| Mixed                                    | ...                              | 9                | 12           | 27           | ...             | 11                 | ...             | مختلط                           |
| <b>Others</b>                            |                                  |                  |              |              |                 |                    |                 | <b>أخرى</b>                     |
| Total                                    | ...                              | -                | -            | 33           | 7               | -                  | ...             | الإجمالي                        |
| Males                                    | ...                              | -                | -            | -            | ...             | -                  | ...             | ذكور                            |
| Females                                  | ...                              | -                | -            | -            | ...             | -                  | ...             | إناث                            |
| Mixed                                    | ...                              | -                | -            | 33           | ...             | -                  | ...             | مختلط                           |
| <b>2011/2012</b>                         |                                  |                  |              |              |                 |                    |                 | <b>2012/2011</b>                |
| <b>Total</b>                             | ...                              | 10               | 14           | 55           | 59              | 17                 | ...             | الإجمالي                        |
| <b>Males</b>                             | ...                              | -                | -            | -            | ...             | -                  | ...             | ذكور                            |
| <b>Females</b>                           | ...                              | -                | -            | -            | ...             | 1                  | ...             | إناث                            |
| <b>Mixed</b>                             | ...                              | 10               | 14           | 55           | ...             | 16                 | ...             | مختلط                           |
| <b>Governmental Universities</b>         |                                  |                  |              |              |                 |                    |                 | <b>الجامعات الحكومية</b>        |
| Total                                    | ...                              | 1                | 2            | 1            | 24              | 5                  | ...             | الإجمالي                        |
| Males                                    | ...                              | -                | na           | -            | ...             | na                 | ...             | ذكور                            |
| Females                                  | ...                              | -                | na           | -            | ...             | na                 | ...             | إناث                            |
| Mixed                                    | ...                              | 1                | 2            | 1            | ...             | 5                  | ...             | مختلط                           |
| <b>Private Universities and Colleges</b> |                                  |                  |              |              |                 |                    |                 | <b>الجامعات والكليات الخاصة</b> |
| Total                                    | ...                              | 9                | 12           | 27           | 28              | 12                 | ...             | الإجمالي                        |
| Males                                    | ...                              | -                | na           | -            | ...             | -                  | ...             | ذكور                            |
| Females                                  | ...                              | -                | na           | -            | ...             | 1                  | ...             | إناث                            |
| Mixed                                    | ...                              | 9                | 12           | 27           | ...             | 11                 | ...             | مختلط                           |
| <b>Others</b>                            |                                  |                  |              |              |                 |                    |                 | <b>أخرى</b>                     |
| Total                                    | ...                              | -                | -            | 27           | 7               | -                  | ...             | الإجمالي                        |
| Males                                    | ...                              | -                | -            | -            | ...             | -                  | ...             | ذكور                            |
| Females                                  | ...                              | -                | -            | -            | ...             | -                  | ...             | إناث                            |
| Mixed                                    | ...                              | -                | -            | 27           | ...             | -                  | ...             | مختلط                           |

جدول 20: مؤسسات التعليم العالي حسب القطاع في دول مجلس التعاون (تابع)  
Table 20: Higher Education Institutions by Sector in GCC Countries (Continued)

| No.                                      | إجمالي مجلس التعاون<br>Total GCC | الكويت<br>Kuwait | قطر<br>Qatar | عمان<br>Oman | السعودية<br>KSA | البحرين<br>Bahrain | الإمارات<br>UAE | البيان<br>عدد                   |
|--|----------------------------------|------------------|--------------|--------------|-----------------|--------------------|-----------------|---------------------------------|
| <b>2012/2013</b>                         |                                  |                  |              |              |                 |                    |                 | <b>2013/2012</b>                |
| <b>Total</b>                             | ...                              | 10               | 16           | 55           | 60              | 17                 | ...             | الإجمالي                        |
| <b>Males</b>                             | ...                              | -                | -            | -            | ...             | -                  | ...             | ذكور                            |
| <b>Females</b>                           | ...                              | -                | -            | -            | ...             | 1                  | ...             | إناث                            |
| <b>Mixed</b>                             | ...                              | 10               | 16           | 55           | ...             | 16                 | ...             | مختلط                           |
| <b>Governmental Universities</b>         |                                  |                  |              |              |                 |                    |                 | <b>الجامعات الحكومية</b>        |
| Total                                    | ...                              | 1                | 2            | 1            | 25              | 4                  | ...             | الإجمالي                        |
| Males                                    | ...                              | -                | na           | -            | ...             | na                 | ...             | ذكور                            |
| Females                                  | ...                              | -                | na           | -            | ...             | na                 | ...             | إناث                            |
| Mixed                                    | ...                              | 1                | 2            | 1            | ...             | 4                  | ...             | مختلط                           |
| <b>Private Universities and Colleges</b> |                                  |                  |              |              |                 |                    |                 | <b>الجامعات والكليات الخاصة</b> |
| Total                                    | ...                              | 9                | 14           | 27           | 28              | 13                 | ...             | الإجمالي                        |
| Males                                    | ...                              | -                | na           | -            | ...             | -                  | ...             | ذكور                            |
| Females                                  | ...                              | -                | na           | -            | ...             | 1                  | ...             | إناث                            |
| Mixed                                    | ...                              | 9                | 14           | 27           | ...             | 12                 | ...             | مختلط                           |
| <b>Others</b>                            |                                  |                  |              |              |                 |                    |                 | <b>أخرى</b>                     |
| Total                                    | ...                              | -                | -            | 27           | 7               | -                  | ...             | الإجمالي                        |
| Males                                    | ...                              | -                | -            | -            | ...             | -                  | ...             | ذكور                            |
| Females                                  | ...                              | -                | -            | -            | ...             | -                  | ...             | إناث                            |
| Mixed                                    | ...                              | -                | -            | 27           | ...             | -                  | ...             | مختلط                           |
| <b>2013/2014</b>                         |                                  |                  |              |              |                 |                    |                 | <b>2014/2013</b>                |
| <b>Total</b>                             | ...                              | 10               | 16           | 59           | 60              | 14                 | ...             | الإجمالي                        |
| <b>Males</b>                             | ...                              | -                | -            | -            | ...             | -                  | ...             | ذكور                            |
| <b>Females</b>                           | ...                              | -                | -            | -            | ...             | 1                  | ...             | إناث                            |
| <b>Mixed</b>                             | ...                              | 10               | 16           | 59           | ...             | 13                 | ...             | مختلط                           |
| <b>Governmental Universities</b>         |                                  |                  |              |              |                 |                    |                 | <b>الجامعات الحكومية</b>        |
| Total                                    | ...                              | 1                | 2            | 1            | 25              | 4                  | ...             | الإجمالي                        |
| Males                                    | ...                              | -                | na           | -            | ...             | na                 | ...             | ذكور                            |
| Females                                  | ...                              | -                | na           | -            | ...             | na                 | ...             | إناث                            |
| Mixed                                    | ...                              | 1                | 2            | 1            | ...             | 4                  | ...             | مختلط                           |
| <b>Private Universities and Colleges</b> |                                  |                  |              |              |                 |                    |                 | <b>الجامعات والكليات الخاصة</b> |
| Total                                    | ...                              | 9                | 14           | 27           | 28              | 10                 | ...             | الإجمالي                        |
| Males                                    | ...                              | -                | na           | -            | ...             | -                  | ...             | ذكور                            |
| Females                                  | ...                              | -                | na           | -            | ...             | 1                  | ...             | إناث                            |
| Mixed                                    | ...                              | 9                | 14           | 27           | ...             | 9                  | ...             | مختلط                           |
| <b>Others</b>                            |                                  |                  |              |              |                 |                    |                 | <b>أخرى</b>                     |
| Total                                    | ...                              | -                | -            | 31           | 7               | -                  | ...             | الإجمالي                        |
| Males                                    | ...                              | -                | -            | -            | ...             | -                  | ...             | ذكور                            |
| Females                                  | ...                              | -                | -            | -            | ...             | -                  | ...             | إناث                            |
| Mixed                                    | ...                              | -                | -            | 31           | ...             | -                  | ...             | مختلط                           |

شكل 36: التوزيع النسبي لمؤسسات التعليم العالي حسب القطاع في دول مجلس التعاون

Figure 36: Percentage Distribution of Higher Education Institutions by Sector in GCC Countries





4

المؤشرات  
**Indicators**

جدول 21: مؤشرات التعليم حسب المرحلة التعليمية والنوع في دول مجلس التعاون

Table 21: Education Indicators by Educational Stages and Gender in GCC Countries

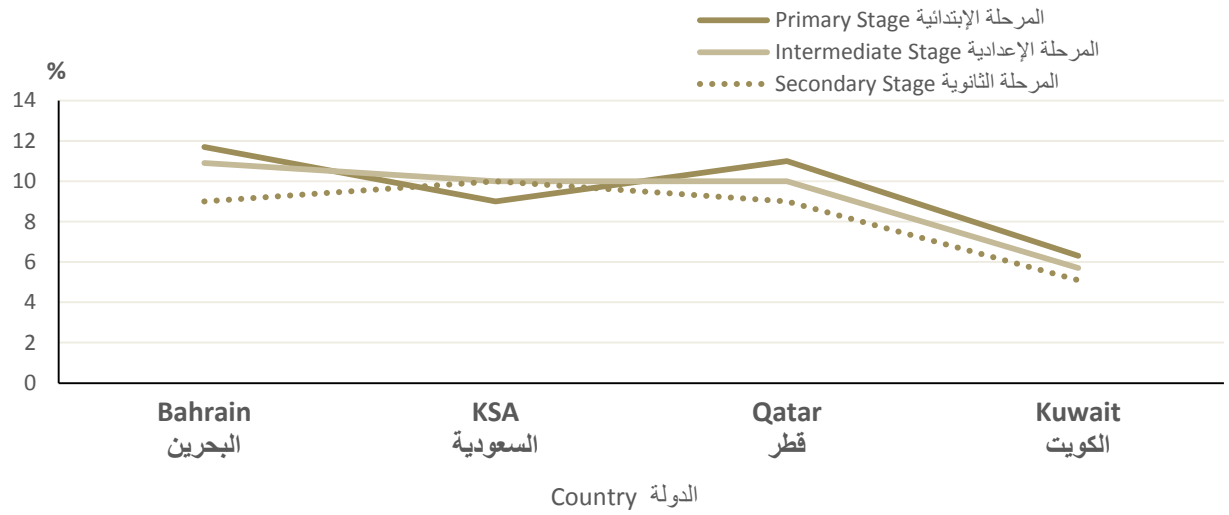
| Rate                             |                  |              |              |                 |                    |                 | معدل                                  |
|----------------------------------|------------------|--------------|--------------|-----------------|--------------------|-----------------|---------------------------------------|
| Item                             | الكويت<br>Kuwait | قطر<br>Qatar | عمان<br>Oman | السعودية<br>KSA | البحرين<br>Bahrain | الإمارات<br>UAE | البيان                                |
| <b>2010/2011</b>                 |                  |              |              |                 |                    |                 | <b>2011/2010</b>                      |
| <b>Gross Enrollment Rate</b>     |                  |              |              |                 |                    |                 | <b>إجمالي معدل الالتحاق</b>           |
| Primary Stage                    | ...              | 99.0         | 101.0        | 106.3           | ...                | ...             | المرحلة الابتدائية                    |
| Intermediate Stage               | ...              | 98.0         | 99.1         | 108.1           | ...                | ...             | المرحلة الإعدادية                     |
| Secondary Stage                  | ...              | 95.0         | 95.6         | 104.6           | ...                | ...             | المرحلة الثانوية                      |
| <b>Net Enrollment Rate</b>       |                  |              |              |                 |                    |                 | <b>صافي معدل الالتحاق</b>             |
| Primary Stage                    | ...              | 90.0         | 95.5         | 96.6            | ...                | ...             | المرحلة الابتدائية                    |
| Intermediate Stage               | ...              | 80.0         | 82.8         | 74.9            | ...                | ...             | المرحلة الإعدادية                     |
| Secondary Stage                  | ...              | 74.0         | 75.7         | 60.4            | ...                | ...             | المرحلة الثانوية                      |
| <b>Students per Teacher Rate</b> |                  |              |              |                 |                    |                 | <b>معدل الطلاب لكل مدرس</b>           |
| Primary Stage                    | 6.3              | 11.0         | ...          | 9.0             | 12.1               | ..              | المرحلة الابتدائية                    |
| Intermediate Stage               | 6.7              | 9.0          | ...          | 10.0            | 12.0               | ...             | المرحلة الإعدادية                     |
| Secondary Stage                  | 5.9              | 12.0         | ...          | 9.0             | 9.1                | ...             | المرحلة الثانوية                      |
| <b>Literacy rate</b>             |                  |              |              |                 |                    |                 | <b>معدل الإلمام بالقراءة والكتابة</b> |
| Adults 15+                       | ...              | 96.4         | 86.8         | ...             | 94.6               | ...             | البالغين +15                          |
| Youth (15-24)                    | 98.8             | 97.9         | 98.9         | ...             | ...                | ...             | الشباب (15-24)                        |
| Eldarly 65+                      | ...              | 73.7         | 21.4         | ...             | ...                | ...             | المسنين +65                           |
| <b>2011/2012</b>                 |                  |              |              |                 |                    |                 | <b>2012/2011</b>                      |
| <b>Gross Enrollment Rate</b>     |                  |              |              |                 |                    |                 | <b>إجمالي معدل الالتحاق</b>           |
| Primary Stage                    | ...              | 103.0        | 101.2        | 105.9           | ...                | ...             | المرحلة الابتدائية                    |
| Intermediate Stage               | ...              | 94.0         | 99.3         | 108.9           | ...                | ...             | المرحلة الإعدادية                     |
| Secondary Stage                  | ...              | 100.0        | 95.6         | 105.7           | ...                | ...             | المرحلة الثانوية                      |
| <b>Net Enrollment Rate</b>       |                  |              |              |                 |                    |                 | <b>صافي معدل الالتحاق</b>             |
| Primary Stage                    | 87.2             | 97.0         | 95.8         | 96.4            | ...                | ...             | المرحلة الابتدائية                    |
| Intermediate Stage               | 87.4             | 80.0         | 83.0         | 79.6            | ...                | ...             | المرحلة الإعدادية                     |
| Secondary Stage                  | 72.8             | 79.0         | 77.6         | 60.6            | ...                | ...             | المرحلة الثانوية                      |
| <b>Students per Teacher Rate</b> |                  |              |              |                 |                    |                 | <b>معدل الطلاب لكل مدرس</b>           |
| Primary Stage                    | 6.3              | 10.0         | ...          | 9.0             | 11.8               | ..              | المرحلة الابتدائية                    |
| Intermediate Stage               | 6.2              | 10.0         | ...          | 10.0            | 11.4               | ...             | المرحلة الإعدادية                     |
| Secondary Stage                  | 5.6              | 9.0          | ...          | 9.0             | 8.2                | ...             | المرحلة الثانوية                      |
| <b>Literacy rate</b>             |                  |              |              |                 |                    |                 | <b>معدل الإلمام بالقراءة والكتابة</b> |
| Adults 15+                       | ...              | 96.7         | 88.6         | ...             | 94.7               | ...             | البالغين +15                          |
| Youth (15-24)                    | 99.0             | 99.1         | 99.1         | ...             | ...                | ...             | الشباب (15-24)                        |
| Eldarly 65+                      | ...              | 84.7         | 49.5         | ...             | ...                | ...             | المسنين +65                           |



جدول 21: مؤشرات التعليم حسب المرحلة التعليمية والنوع في دول مجلس التعاون  
 Table 21: Education Indicators by Educational Stages and Gender in GCC Countries (تابع)  
 (Continued)

| Rate                             | معدل                                  |              |              |                 |                    |                 |                    |
|----------------------------------|---------------------------------------|--------------|--------------|-----------------|--------------------|-----------------|--------------------|
| Item                             | الكويت<br>Kuwait                      | قطر<br>Qatar | عمان<br>Oman | السعودية<br>KSA | البحرين<br>Bahrain | الإمارات<br>UAE | البيان             |
| <b>2012/2013</b>                 | <b>2013/2012</b>                      |              |              |                 |                    |                 |                    |
| <b>Gross Enrollment Rate</b>     | <b>إجمالي معدل الالتحاق</b>           |              |              |                 |                    |                 |                    |
| Primary Stage                    | ...                                   | 101.0        | 101.3        | 104.9           | ...                | ...             | المرحلة الابتدائية |
| Intermediate Stage               | ...                                   | 98.0         | 99.4         | 107.0           | ...                | ...             | المرحلة الإعدادية  |
| Secondary Stage                  | ...                                   | 95.0         | 95.6         | 109.5           | ...                | ...             | المرحلة الثانوية   |
| <b>Net Enrollment Rate</b>       | <b>صافي معدل الالتحاق</b>             |              |              |                 |                    |                 |                    |
| Primary Stage                    | 83.4                                  | 92.0         | 95.9         | 95.3            | ...                | ...             | المرحلة الابتدائية |
| Intermediate Stage               | 86.8                                  | 81.0         | 83.1         | 72.5            | ...                | ...             | المرحلة الإعدادية  |
| Secondary Stage                  | 75.0                                  | 76.0         | 77.7         | 69.7            | ...                | ...             | المرحلة الثانوية   |
| <b>Students per Teacher Rate</b> | <b>معدل الطلاب لكل مدرس</b>           |              |              |                 |                    |                 |                    |
| Primary Stage                    | 6.3                                   | 10.0         | ...          | 10.0            | 11.9               | ..              | المرحلة الابتدائية |
| Intermediate Stage               | 5.9                                   | 10.0         | ...          | 10.0            | 11.1               | ...             | المرحلة الإعدادية  |
| Secondary Stage                  | 5.3                                   | 9.0          | ...          | 10.0            | 9.1                | ...             | المرحلة الثانوية   |
| <b>Literacy rate</b>             | <b>معدل الإلمام بالقراءة والكتابة</b> |              |              |                 |                    |                 |                    |
| Adults 15+                       | ...                                   | 97.5         | 89.9         | ...             | 94.7               | ...             | البالغين +15       |
| Youth (15-24)                    | 98.9                                  | 99.0         | 99.2         | ...             | ...                | ...             | الشباب (15-24)     |
| Eldarly 65+                      | ...                                   | 80.7         | 58.3         | ...             | ...                | ...             | المسنين +65        |
| <b>2013/2014</b>                 | <b>2014/2013</b>                      |              |              |                 |                    |                 |                    |
| <b>Gross Enrollment Rate</b>     | <b>إجمالي معدل الالتحاق</b>           |              |              |                 |                    |                 |                    |
| Primary Stage                    | ...                                   | 102.0        | 101.4        | 106.4           | ...                | ...             | المرحلة الابتدائية |
| Intermediate Stage               | ...                                   | 99.0         | 99.4         | 109.5           | ...                | ...             | المرحلة الإعدادية  |
| Secondary Stage                  | ...                                   | 97.0         | 95.6         | 111.6           | ...                | ...             | المرحلة الثانوية   |
| <b>Net Enrollment Rate</b>       | <b>صافي معدل الالتحاق</b>             |              |              |                 |                    |                 |                    |
| Primary Stage                    | 83.2                                  | 93.0         | 96.0         | 96.2            | ...                | ...             | المرحلة الابتدائية |
| Intermediate Stage               | 84.1                                  | 82.0         | 83.1         | 84.4            | ...                | ...             | المرحلة الإعدادية  |
| Secondary Stage                  | 75.2                                  | 79.0         | 77.7         | 83.6            | ...                | ...             | المرحلة الثانوية   |
| <b>Students per Teacher Rate</b> | <b>معدل الطلاب لكل مدرس</b>           |              |              |                 |                    |                 |                    |
| Primary Stage                    | 6.3                                   | 11.0         | ...          | 9.0             | 11.7               | ...             | المرحلة الابتدائية |
| Intermediate Stage               | 5.7                                   | 10.0         | ...          | 10.0            | 10.9               | ...             | المرحلة الإعدادية  |
| Secondary Stage                  | 5.1                                   | 9.0          | ...          | 10.0            | 9.0                | ...             | المرحلة الثانوية   |
| <b>Literacy rate</b>             | <b>معدل الإلمام بالقراءة والكتابة</b> |              |              |                 |                    |                 |                    |
| Adults 15+                       | ...                                   | 97.7         | 90.8         | ...             | 94.8               | ...             | البالغين +15       |
| Youth (15-24)                    | 99.0                                  | 98.7         | 99.3         | ...             | ...                | ...             | الشباب (15-24)     |
| Eldarly 65+                      | ...                                   | 78.9         | 66.3         | ...             | ...                | ...             | المسنين +65        |

شكل 37: معدل الطلاب لكل مدرس حسب المرحلة في دول مجلس التعاون، 2014/2013م  
 Figure 37: Students per Teacher Rate by Stage in GCC Countries, 2013/2014





## مصادر البيانات

### Sources

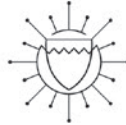
Federal Competitiveness  
and Statistics Authority  
State of United Arab Emirates



<http://www.fcsa.gov.ae>

الهيئة الاتحادية  
للتنافسية والإحصاء  
دولة الإمارات العربية المتحدة

Information &  
eGovernment Authority  
Kingdom of Bahrain



<http://www.cio.gov.bh>

هيئة المعلومات  
والحكومة الإلكترونية  
مملكة البحرين

General Authority for Statistics  
Kingdom of Saudi Arabia



<http://www.stats.gov.sa>

الهيئة العامة للإحصاء  
المملكة العربية السعودية

National Center for Statistics and  
Information.  
Sultanate of Oman



<http://www.ncsi.gov.om>

المركز الوطني للإحصاء  
والمعلومات  
سلطنة عمان

Ministry of Development  
Planning and Statistics  
State of Qatar



<http://www.qsa.gov.qa>

وزارة التخطيط التنموي  
والإحصاء  
دولة قطر

Central Statistical Bureau  
State of Kuwait



<http://www.csb.gov.kw>

الإدارة المركزية للإحصاء  
دولة الكويت